

**SCOUT**

 **AGESCI.ORG**  
associazione guide e scouts cattolici italiani

# GIOCHIAMO

il giornalino dei  e delle 

## Fa' la cosa giusta!



— Com'è che sai il mio nome?

**02**  
2015



# Vengo con la pelle

Se vuoi trovare l'onestà,  
la Giungla ti aiuterà!



Fratel Bigio, sfregando il morbido naso sotto il mento di Mowgli gli chiede: "Non ti dimenticherai che sei un lupo?". Egli risponde "Mai!". **L'onestà la trovi anzitutto ricordando la tua storia!**

Al villaggio fra gli uomini, Mowgli impara gli usi e costumi. Mette un panno attorno ai fianchi, conosce le monete, diviene mandriano dei bufali. E quando Fratel Bigio gli chiede: "Che significa questo custodire il bestiame?", risponde "È un ordine!". **L'onestà la trovi imparando le regole intorno a te!**

Akela non dimentica il cucciolo d'uomo! È lì, pronto, ad aiutarlo a spingere le mandrie. **L'onestà la trovi ricordando i tuoi fratelli di caccia!**



# di Shere Khan!

In una mandria lanciata giù per il burrone, fra tonfi e spruzzi, ogni bufalo segue la massa calpestando gli altri. **L'onestà la trovi pensando con la tua testa e rimanendo attento al vicino!**

Buldeo offre una rupia in cambio della pelle della tigre. Mowgli ha ben altro da fare. "Vengo con la pelle di Shere Khan per mantenere la mia parola!" grida a Mamma Lupa. **L'onestà la trovi dove le promesse sono compiute.**

E se il branco senza un capo non sa più cacciare, coi lupi zoppi, feriti e rognosi per aver mangiato chissà quale roba, Mowgli può ancora affermare: "Ora cacerò da solo nella giungla". **Lui sa che i quattro fratellini di tana non lo lasceranno mai!**



Amici, vi aspetto *giringiro sottosopra il Bosco e la Giungla, e anche di qua e di là o nel mezzo, ci divertiremo scoprendo tutti i segreti dei suoi abitanti. E se volete parlare con me, scrivetemi all'indirizzo: erik@agesci.it*



# A ciascuno

Mai dimenticare quanto appreso durante il volo...

**“Ciò che non ci serve non ci appartiene”**, questo conclusero le formiche dopo una lunga estate passata a raccogliere tutti i frutti della terra, lasciando il prato arido e deserto, senza più nessuno ad abitarlo.

**“Tutto è mio, niente è tuo, tutto è solo mio”**, come risuonavano ancora forti nelle orecchie di Cocci queste parole. Ma non poteva essere veramente tutto della Civetta, lei ne era sicurissima.

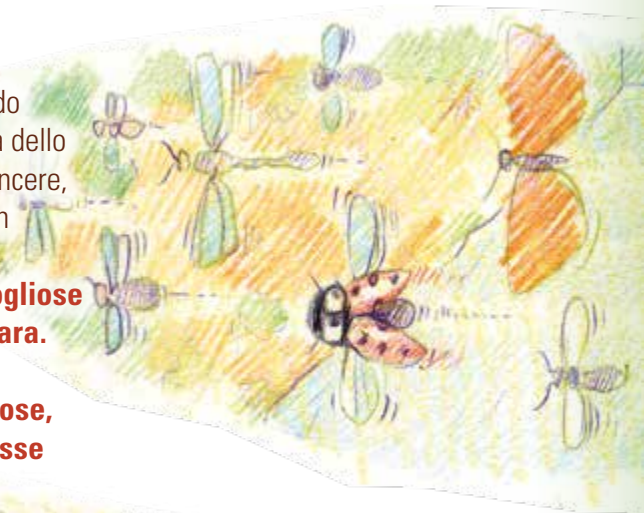
Cocci aveva passato così tanto tempo con la famiglia Scoiattoli che non aveva più intenzione di andarsene, ma grazie a Figlio Scoiattolo e alle sue parole **“non saresti mai felice se tu decidessi di non continuare la tua strada”** la nostra amica capì che non poteva rinunciare al suo impegno!

# è chiesto

Com'era triste Brezzolina al cerchio della gioia per aver mancato al suo impegno; solo il Grillo riuscì a farle capire che **non serve a nulla stare a rimuginarci sopra**, ma è molto più importante comprendere di aver sbagliato per non ripetere più l'errore.

Vi ricordate di Marzolina quando partecipò alla gara della Coppa dello stagno? Ce la mise tutta per vincere, ma le sue ali furono superate in velocità. **Eppure, le sue sorelline furono orgogliose di lei e della sua lealtà in gara.**

**L'onestà sta nelle piccole cose, nel portare avanti le promesse fatte, nell'impegnarsi per fare sempre del nostro meglio.**





# Meritare

**Non mi ha visto nessuno, ne sono sicuro.**

Non che avessi fame, solo un capriccio: una mela. Cosa sarà poi una mela... Era lì sul bancone, insieme a tante altre. Certo, nessuno andrà in malora per una sola mela mancante.

**Non l'ho rubata, solo presa... e mangiata.**

Niente di ché, fino al momento in cui, passando, ho sentito parlare un rabbino. **Il suo nome: Gesù.** Le sue parole mi hanno aperto **gli occhi e il cuore.** Eccole:

# fiducia



A quelle parole, mi sono vergognato di quanto avevo fatto.

**La mia reputazione era salva,** nessuno mi aveva visto prendere quella mela, eppure **un senso di ingiustizia continuava a tormentarmi.**

Allora ho capito che **è meglio essere riconosciuti come persone di fiducia** piuttosto che come persone disoneste: **così voglio essere, anche quando nessuno mi vede,** anche quando nessuno potrà mai smascherarmi.



**“Chi è fedele in cose di poco conto, è fedele anche in cose importanti; e chi è disonesto in cose di poco conto, è disonesto anche in cose importanti. Se dunque non siete stati fedeli nella ricchezza disonesta, chi vi affiderà quella vera?” (Lc 16,10-11).**

La cosa che mi ha poi fatto sorridere è vedere il fruttivendolo stupito nel trovarsi tutti quei soldi vicino alla frutta: **tutto sommato è molto più bello esagerare un po' e fare del bene.** Provateci anche voi!





# à te la Scelta



Giovani allievi, pronti per il vostro allenamento quotidiano? Oggi testeremo la vostra capacità di fare **la cosa giusta al momento giusto**. Vai con il test!



Può capitare di fare qualcosa di nascosto?

- A.** Sì, spesso.
- B.** Ogni tanto.
- C.** No, mai.
- D.** Invento tu la risposta.



Ho dimenticato di fare gli esercizi di matematica e stamattina c'è l'interrogazione! E adesso che faccio?

- A.** Scrivo una giustificazione sul diario e falsifico la firma di mamma.
- B.** Incrocio le dita e spero che la maestra non controlli.
- C.** Mi scuso con la maestra e le assicuro che non succederà più.
- D.** Invento tu la risposta.



Che fortuna, ho trovato un portafoglio! Ma non si vede nessuno qui intorno. Che faccio?

- A.** Lo apro e mi prendo i soldi.
- B.** Lo riporto a casa.
- C.** Lo consegno ai carabinieri.
- D.** Invento tu la risposta.



Troppo forte questo cartone, ma è tardissimo e la riunione è già iniziata da almeno dieci minuti. Che faccio?

- A.** Vado e mi invento una scusa.
- B.** Non ci vado e non avviso.
- C.** "Scusatemi per il ritardo, la prossima volta sarò più puntuale".
- D.** Invento tu la risposta.





Il Consiglio degli Anziani



## Struzzo

(maggioranza di risposte B)

Per te essere onesti non è semplice e a volte, purtroppo, non ci riesci. Cerca di essere un po' più sincero da ora in poi, con la pratica e un pizzico di coraggio diventerà tutto più facile!



(maggioranza di risposte D)

In base alle risposte che hai dato, elabora il tuo profilo e invialo al maestro Erik, all'indirizzo: [erik@agesci.it](mailto:erik@agesci.it)



## Pinocchio

(maggioranza di risposte A)

La sincerità non è il tuo forte. Cerchi sempre la strada più semplice e racconti bugie.

Per una volta, prova a fare il contrario. Sarai soddisfatto di te e vedrai che anche gli altri ti apprezzeranno per il tuo comportamento.

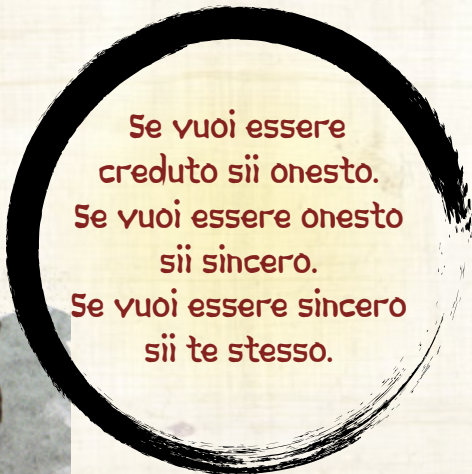


## Superman

(maggioranza di risposte C)

Complimenti! In ogni circostanza sei in grado di scegliere la strada giusta, anche quando non sembra conveniente. Continua così, sei un vero esempio per i tuoi fratellini e sorelline!

solo per il cda



Se vuoi essere creduto sii onesto.  
Se vuoi essere onesto sii sincero.  
Se vuoi essere sincero sii te stesso.

# SCOVOLINO ONESTO

I Giochi dello Scovolino




**TROVAMI... RIORDINANDO!**  
Che bela manifestazione! Ma cosa ci sarà scritto su quei cartelli? Prova a riordinare le lettere...

1




Pronti per giocare?  
Non vedo l'ora di mostrarvi tantissimi giochi divertenti da fare da soli o con il Branco e il Cerchio. E se avete anche voi dei giochi da insegnare, scrivetemi all'indirizzo: [raffa@agesci.it](mailto:raffa@agesci.it)





**ATTENTO AL...  
DISONESTO!** **2**

Quanta gente in questa piazza,  
ma attenzione, qualcuno non  
si sta comportando molto bene,  
**mici** aiutì a scovarlo?



**3 OCCHIO ALLO  
SCONTRINO!**

**Mamamia!** Non ci capisco granché  
con tutti questi numeri, forse qualcuno  
vuol farmi pagare un po' di più?

**A**

Particceria di Vercelli	
Capuccino	€ 1,50
Pasta	€ 1,50
Torta	€ 2,50
Caffè	€ 7,00
Tot € 6,50	

**B**

L'ORTO DI GIURARE NIPALI IVA IN RID.	
MELE Kg 1	250
BANANE Kg 7	300
AGLIO Kg 0,50	350
tot € 900	

**C**

da Petunia via della Repubblica 71 ROVICO	
Art. 1 semen.	€ 15,00
Art 2 vasi	€ 20,00
Art 3 sottovasi	€ 13,00
Art 4 piantina	€ 15,00
tot. € 68,00	

**D**

EMPORIO DEL GIOCATTOLO 7-10-2014	
Art 1 PLAY.	€ 150,00
Art 2 TRENI.	€ 80,00
Art 3 COLORI	€ 40,00
tot € 300,00	

1) Viva l'onesta  
2) Le azioni negative sono: innaffiare sulla gente; andare in moto senza casco; attraversare con il rosso; rubare la frutta;  
rubare il portafoglio; svaligiare appartamenti.  
3) Gli scontrini errati sono C e D.

**SOLUZIONI**





# È L' del REBUS

## COME SI FA?

Consiste nello scrivere... **disegnando!** Dopo aver pensato una frase di senso compiuto **si sostituisce a una parola** o a una parte di essa **il disegno corrispondente.**  
E si possono usare anche delle lettere. Per riuscire, servono attenzione e fantasia!

(FRASE: 9)




Trambusto

(FRASE: 8, 6)



NO



CE

Gabbiano veloce

(FRASE: 5, 6)



CE

Amica tenace



Ora provate voi.  
Ritagliate le soluzioni a pag. 47  
o completate gli spazi.

(FRASE: 5, 10)



F




S

N



(FRASE: 6, 2, 5)



IN



Questa disegnalala tu!

(FRASE: 3, 9, 2, 3, 3, 5)


NON



IL



CHE



Questa disegnalala tu!

Realizzate anche voi degli originalissimi rebus e inviateli all'indirizzo [raffa@agesci.it](mailto:raffa@agesci.it). Non vedo l'ora di giocare anch'io!







GIOCHIAMO A...

# Guizza veloce!

## Ueppa, ma voi siete lumache o guizza-veloce?

Ieri ero con i miei amici al parco e sono rimasto affascinato dalla fontana dei pesci rossi.

**C'era un pesce velocissimo,** era così rapido che gli altri non riuscivano proprio a stargli dietro. Mitico!

**Così ho sfidato i miei amici a trovare anche tra noi il GUIZZA-VELOCE.**

E voi, siete pronti per la sfida?

Non serve essere forti, né agili corridori... servono prontezza e concentrazione.



GIOCHIAMO A...

## ATTENZIONE!

Chi forma il cerchio non può girarsi, né girare la testa: può solo stendere una mano e abbassarsi di scatto, se occorre.

## Io non ce l'ho fatta a prendere il guizza-veloce

e devo ammettere che ogni tanto sbirciavo. MA NON VALE! Vediamo se voi riuscite a trovare la strategia vincente!

### Come si gioca

**1** Ci si mette in cerchio distanti un metro gli uni dagli altri, con le spalle rivolte all'interno.

**2** Al centro c'è un giocatore: il guizza-veloce, che deve cercare di uscire dal cerchio senza farsi toccare dai compagni.



**Ueppaaaaaaa**  
**Buon divertimento!**



# INTERVISTE & 4 POSSIBILI

DISEGNI DI GIULIA SACRAMOLA

ECCOMI QUI! OGGI VOGLIO INTERVISTARE L'ACQUA APPENA NATA ALLA FORGETTE

DA DOVE VIENI?

Vengo dal mare! Gocce di pioggia sono finite sul mare attraverso ruscelli e fiumi. Poi ci siamo ritrovate con il calore del sole in una nuvola

pai un po' di pioggia, qui nel terreno...

ed eccoci di nuovo nel fiume

NON STIAMO MAI FERME!

Corro verso il mare, ma passando rendo fertile la terra, disseto animali e uomini, che senza di me morirebbero...

VEDI QUESTA ZONA SENZA DI ME? È UN DESERTO, COME QUASI IL 30% DEL PIANETA

SENZA L'ACQUA NON C'È VITA!

# all'Acqua

La forza della mia corsa è utilizzata da secoli per far muovere mulini e produrre energia.

E il mare è sempre stato un'importante via di comunicazione.



Tutti hanno bisogno di me per vivere, ma c'è chi mi spreca e chi non riesce a dissetarsi!

NEGLI STATI UNITI UNA PERSONA HA A DISPOSIZIONE



IN ITALIA



MA IN MADAGASCAR SOLO



E un miliardo di persone nel mondo non ha proprio acqua potabile...

GRAZIE DI ESSERCI! SEI TANTO PREZIOSA E STARÒ SEMPRE ATTENTO A NON SPRECIARTI!



Se vuoi conoscere meglio l'acqua, manda le tue domande a [gufo@agesci.it](mailto:gufo@agesci.it) e ti risponderò direttamente a casa!





La Biblioteca  
di Branco e di Cerchio

**Ciao a tutti!  
Mi chiamo Nino  
e ho 9 anni.**

# E vallo a spiegare a Nino

**La mia vita è piuttosto noiosa...** Ogni giorno devo andare avanti e indietro da scuola con i miei fratelli Elena, che vuole diventare una **giornalista antimafia** (che vorrà dire poi?), e Federico e i miei amici Fuad, Nardin e Moustafa. Per fortuna non sono da solo a passare davanti alla **casa dalle finestre chiuse**. Questo luogo mi fa paura; facendo molte domande ai miei familiari, ho scoperto che ci abita un certo **don Lucio**, che non è un prete, e che esiste la parola "**omertà**", che descrive quando si fa finta di niente.



**E vallo a  
spiegare a Nino**  
Anselmo Roveda  
Ed. Coccole e caccole,  
2011

La Biblioteca  
di Branco e di Cerchio



Vuol dire far finta di non vedere e non capire, anche di fronte alle ingiustizie, anche davanti alle cose sbagliate. **Però, da alcuni giorni questa casa ha smesso di farmi paura**, perché mi sono accorto che attorno a essa si sta creando un gran movimento di persone e proprio lì nascerà un nuovo centro di aggregazione per ragazzi. **Sembra che don Lucio sia stato arrestato** perché, come mi ha spiegato mio zio Salvatore, **è un mafioso**. Questa sì che è una bella notizia! Vuoi sapere quali avventure e peripezie capiteranno in questo luogo?

*viaggiare è fantastico!*

*S'incontrano persone incredibili e s'impara molto da loro. Venite con me per viaggiare con il mio biplano... e con la fantasia! Aspetto le vostre lettere all'indirizzo: [gufo@agesci.it](mailto:gufo@agesci.it)*








# Buon compleanno


a...


Rispondendo esattamente alle  
definizioni, nelle caselle gialle apparirà  
il nome di un'associazione italiana impegnata  
nella lotta contro tutte le mafie e che  
quest'anno compie ben venti anni!


1 


2 

3 

4 

5 

6 



1. Li coltivano nei terreni  
confiscati alla mafia.

2. Completa uno degli slogan di questa  
associazione "....., si può".

3. Il 21 marzo del 2015, in questa città  
si è svolta l'annuale "Giornata della  
Memoria e dell'Impegno" per ricordare  
le vittime innocenti di tutte le mafie.

4. In questa stagione, ogni anno,  
si possono fare dei campi  
di volontariato su terreni  
e beni confiscati alle mafie.

5. Una delle sue cooperative prende  
il nome di una ragazza uccisa dalla  
mafia, il suo cognome è Atria.

6. Uno dei colori della sua bandiera.



# In un battito d'ali

Nel fitto più profondo  
della foresta, ho trovato  
un paese silenzioso  
e colorato.





Dal primo raggio di sole al tramonto,  
i suoi abitanti si mettono in movimento  
senza rumori di auto o  
campanelli di biciclette.  
Sono infatti tutti dotati di  
leggerissime... **ali di farfalla.**  
“Buongiorno!”- mi saluta  
una bambina sorridente,  
apparsa con una brezza al mio fianco.  
“Tu sei un nuovo arrivato, vero?  
**Io mi chiamo Flora.”**

Indubbiamente la mancanza di ali sulla mia schiena  
mi rende rapidamente riconoscibile.

“Buongiorno!” - rispondo. “Sì, sono appena atterrato  
con il mio aeroplano. Ho volato per giorni e giorni per trovarvi,  
ma finalmente... eccomi qua”.


La mia nuova amica mi guida lungo il paese e mi mostra come  
**tutti gli abitanti siano intenti al loro lavoro senza sosta,**  
con agili voli e con sorrisi sereni.

L'aria è tutta un vorticare di colori, un frullio iridescente di ali veloci.

“Come fanno? - chiedo stupito. “Come riescono a non ostacolarsi,



a non scontrarsi in volo, pur essendo così tanti e così vicini?”.  
La mia piccola amica ride divertita.  
“È facile!”- mi dice. Ognuno **rispetta il suo spazio di volo.**  
**Ciascuno di noi conosce il suo limite,**  
sa come non intralciare la traiettoria degli altri.  
Le nostre ali ci permettono di **muoverci nel mondo con grazia.**  
**Se ci rispettiamo l'un l'altro, non faremo del male a nessuno”.**  
“Hai proprio ragione, sorellina!” concludo. E con un battito di ciglia  
la guardo spiccare il volo e riprendere la strada di casa.  
Ora tocca a me ripartire, stando bene attento a rispettare  
il mio spazio di volo e quello di chi mi sta vicino.





# Happy

"Maestra! Non riesco a stare attenta in classe e ho lo stomaco che brontola per la fame!".

Inizia così l'avventura di Martha Payne, 9 anni, scozzese.



La mensa è disorganizzata: i cibi sono poco nutrienti e le quantità scarse, considerando che i bambini restano a scuola anche il pomeriggio.



"Vorrei far sapere a tutti cosa succede, magari siamo gli unici!". Così, aiutata dalle insegnanti, scrive su un blog quello che mangia giornalmente, aggiungendo foto e descrizioni.



# Food



Il blog ha immediatamente successo: Martha riceve e pubblica foto di pasti delle mense scolastiche di tutto il mondo:

Cina, Giappone, Taiwan, Spagna, Stati Uniti!



Inoltre, aiutata dalla classe, sostiene "Mary's Meals", un'organizzazione che porta pasti nelle scuole. Si sa, con la pancia vuota non si studia bene!



Ma le sorprese non sono finite: "Maestra, oggi mi sento in forze! Ho fatto un buon pranzo e sono pronta per la lezione di scienze". Secondo voi, cosa sarà mai successo?



Ciao sono Martha!





# Millo & Cia



*Gelato in camicia*

Testi di Camillo Aarbi & Emanuele Calliat  
Disegni di Mauro Guidi





Specialità

Ecco una lettera dal sapore di mare, di sole, di mirto... la scrive Riccardo del Branco Gennargentu del Gruppo SASSARI 7, dalla Sardegna.

Ciao a tutti, mi chiamo Riccardo e vorrei condividere con voi, la gioia di essere

# Giocatore di Squadra

## Ho cominciato da

- ▶ Ho voluto conquistare questa specialità perché già pratico uno sport di squadra (il calcio) e mi piace giocare insieme agli altri, giocare da solo non mi diverte.

Fratellini e sorelline, avete voglia di rendervi utili in Branco e in Cerchio? Seguiteci e insieme vivremo tantissime avventure. E raccontateci i vostri voli e le vostre cacce all'indirizzo: [elleci@aqesci.it](mailto:elleci@aqesci.it)



Specialità



## E poi

- ▶ Ho preparato un cartellone dove erano descritti tutti i ruoli del calcio e il loro compito, poi ho scritto tutte le regole del calcio che è il mio sport preferito.

## Infine

- ▶ Gioco con il Branco prima di ogni riunione. Spiego le regole dei vari giochi ai cuccioli e agli altri fratellini e sorelline se non le conoscono. In più, durante i giochi di squadra, cerco di fare in modo che tutti giochino e si divertano.



Ecco il mio branco



*Consiglio di scegliere questa specialità perché a me è piaciuta molto, mi sono divertito a conquistarla, ho imparato cose che non sapevo e mi ha fatto capire che bisogna aiutare gli altri nei giochi perché giocare tutti insieme è bello!*

Raccontateci come avete conquistato la vostra specialità preferita e come la state coltivando in Branco o in Cerchio. Aspettiamo le vostre mail!







A tu per tu con...

# Il Branco del Cosenza 3



**Branco:** Branco della Letizia, gruppo Cosenza 3

**Segni particolari:** siamo un branco di coraggiosi!

**Curiosità:** essere scout ci piace un sacco!

*Avete letto l'intervista ai Consigli degli Anziani del Pescara 6? Oggi vi proponiamo un'altra interessante intervista a... un Branco di lupi coraggiosi.*

## Come avete scelto le vostre cacce di coraggio?

In tana, un rover e una scolta del Clan ci hanno raccontato che stavano facendo tante attività sul coraggio e hanno voluto il nostro aiuto, perché noi lupetti abbiamo sempre gli occhi ben aperti. Siamo stati così contenti di questo invito che, insieme ai vecchi lupi, abbiamo fatto un Consiglio della Rupe per cercare di aiutarli.

## Vi siete mai interrogati sul coraggio?

Sì, in passato ne abbiamo parlato, ma questa è stata l'occasione più bella!



## Avete incontrato e intervistato qualcuno?

Abbiamo parlato con le persone che abitano vicino alla nostra tana e con quelle che vengono in Chiesa la domenica.

## Ci raccontate la vostra caccia di coraggio?

Abbiamo fatto una festa di Primavera insieme agli altri branchi della città, con una caccia in cui Mowgli è stato molto coraggioso. Anche noi abbiamo dovuto dimostrare il nostro coraggio durante i giochi con gli altri fratellini e sorelline. La cosa più bella è stata fare un TG scout con cui abbiamo raccontato agli altri ciò che per noi è il coraggio: rispettare le regole e aiutare il prossimo.



A tu per tu con...

Alla fine della caccia abbiamo consegnato ai rover e alle scolte le nostre cacce di coraggio che loro poi, hanno portato a San Rossore.

## Che cosa avete imparato da questa caccia?

Che il coraggio non sta solo in grandi azioni eroiche, ma anche in quelle più piccole! Soprattutto in un quartiere come il nostro, dove le regole non vengono rispettate e spesso veniamo anche presi in giro dagli altri bambini più grandi quando ci vedono in uniforme. È coraggioso continuare a essere scout e a impegnarci per fare qualcosa di bello.



# Muffin alla carota

Cocci e lupi, perché non provare a preparare da soli la merenda da portare a scuola? Per studiare servono molte energie e quindi la merenda deve essere nutriente ma anche... buonissima!



130 ml olio di semi di girasole

300 gr farina 00

200 gr zucchero

130 ml arancia spremuta

200 gr di carote grattugiate

la scorza grattugiata di una arancia

un pizzico di cannella

4 uova

1 bustina di lievito

1 Grattugiamo la scorza di arancia e uniamola allo zucchero, poi montiamo con le uova utilizzando le fruste.

2 Setacciamo farina, lievito e cannella e disponiamoli a fontana con un buco al centro.

3 Versiamo ora il composto di uova e zucchero, il succo d'arancia, l'olio e le carote grattugiate e impastiamo fino a ottenere un impasto liscio e omogeneo.

4 Versiamo il tutto nello stampo dei muffin o nei pirottini di carta, riempiendoli per la metà, e inforniamo a 180 gradi per 15 minuti.

Questi buonissimi muffin si possono accompagnare anche con una salutare e freschissima spremuta di arancia.



Buona merenda!

# Viaggio al centro della piramide



Alla scoperta della piramide! No, fratellini e sorelline, non di quella degli egizi, ma di quella alimentare.

Quante volte a settimana mangereste pasta e pizza? E i dolci? E la frutta e la verdura? La piramide alimentare è stata creata per indicare uno stile alimentare sano.

Ci dice proprio quante volte mangiare carne, pesce, latticini, grassi, dolci e frutta e verdura. Ecco una missione per voi: informatevi a scuola sulla piramide e, con il Branco o il Cerchio, disegnatene una da lasciare in tana o in sede, per sapere sempre cosa mangiare.

**Dott. Carl Biz**  
Redazione di Giochiamo

Con il vostro aiuto vorrei riuscire a far luce su **un vero mistero**. Sono certo che ci siano tra voi molti veri buongustai a cui piace **mangiare tutto quello che hanno nel piatto**, mentre altri si fanno pregare dalla mamma per mangiare quello che cucina per loro, vero? Scommetto, poi, che durante le vacanze di Branco o di Cerchio trovate spesso nel piatto cibi che di solito a casa non mangiate e probabilmente dite sempre che **non vi piacciono**, soprattutto le verdure. Ecco l'enigma: **se sono cibi che non mangiate, come fate a sapere che non vi piacciono?** Solo perché ha un certo colore, allora avrà anche un cattivo sapore? Se non provate, non saprete mai se quel cibo potrà piacervi o no. **E chissà quanti piatti gustosissimi vi siete già persi.**

Ora vi saluto, vado a cucinarmi qualcosa di nuovo.

Se avete domande o curiosità, scrivete al mio indirizzo [dott.carlbiz@agesci.it](mailto:dott.carlbiz@agesci.it)  
Buona salute!





Mani Abili

# Aquiloni acrobatici

Pronti per una gara di aquiloni "acrobatici"? Ogni Sestiglia potrà realizzare il suo e gareggiare imitando i grandi campioni di volo.



## COSA SERVE

- Fodera sintetica di colore rosso
- Filo da cucito, ago
- 2 pezzi di spago bianco da 20 m
- 2 anellini di plastica da 2 cm. di diametro
- 2 anelli di metallo (6 cm. diametro)
- 2 listelli di legno (diametro 6 mm.) lunghi 93 cm e uno lungo 60 cm.
- 2 pezzi di tubicino trasparente (diametro 6 mm.) lunghi 3 cm.
- forbici, attacca tutto, pennarello indelebile nero

1



Taglia nella stoffa un triangolo isoscele (1,40 m. base x 60 cm. lato) e due strisce (3 x 10 cm.); fai un taglio non completo a metà dei due tubicini e inserisci una delle parti in ogni listello portando a 33 cm. dall'inizio

2



Incolla un listello al lato corto del triangolo partendo dalla base e lasciando libero il vertice in alto. Ripeti sull'altro lato.

3



Attacca una strisciolina di stoffa al vertice del triangolo lasciando libera una metà che ripiegherai su se stessa. Inserisci in questa tasca l'estremità del listello corto e fissalo, allo stesso modo, al centro della base.

38

4



Inserisci il listello da 60 cm nei tubi di gomma a formare la croce



6



Collega ogni pezzo di spago da 20 m. da una parte all'anellino e, dall'altra, all'anello di metallo. Li userai per manovrare l'aquilone.

Mani Abili



5



Realizza due briglie per manovrare l'aquilone collegando ogni anellino di plastica a tre fili cuciti in tre punti di ogni parte del triangolo:  
① Un filo da 30 cm a 13 cm dal vertice  
② Un altro a 18 cm dalla base  
③ Un filo da 20 cm sotto l'innesto del tubicino. I nodi realizzati dovranno essere resistenti e a prova di vento.

7



Colora i punti neri e fa' volare la coccinella...

Ecco fatto!





# Nel giardino della fantasia

Certo che il Signore ha una gran fantasia! Avrei tanto voluto esserci in quei giorni della Creazione, deve essere stato uno spettacolo magnifico; parola dopo parola il mondo prendeva forma. Dio disse «Sia la luce!» e la luce fu.

## Mare

E poi il sole, la luna, le stelle, il mare, i pesci, gli alberi, i fiori. Chissà che trionfo di odori, colori, versi e rumori. Eppure la vera magia è ciò che accadde dopo: il Signore decise di affidare il Giardino all'Uomo, affinché lo custodisse.

## Deserto

Che fortuna potersi prendere cura di tanta bellezza! Una fortuna che abbiamo ereditato anche noi.

## Montagna

Il mondo è così vario che non annoia mai. In natura è tutto diverso: alberi, foglie, rami, fiori, animali e rocce differiscono gli uni dagli altri, anche se a un primo sguardo possono sembrare identici.

Ciascun elemento ha il proprio ambiente naturale e tutto si muove in armonia e perfezione.

## Prato

Non dimenticare di fotografare o disegnare il tuo albero preferito anche in questa stagione. E se finisse per magia in un ambiente naturale che non è il suo, cosa accadrebbe?

### GIOCOQUIZ



Associa a ogni ambiente naturale i vegetali e gli animali caratteristici e prova poi ad aggiungerne altri. Attenzione però: un alito di vento ha confuso le sillabe!

#### ANIMALI

tamarmot, popol, nescorpio,  
logril, riomedadro,  
laquia, cobecstam, micafor,  
samude chiogran.

#### VEGETALI

nopi, tuscac, taghemarri,  
lastel napial, pronegi,  
fionesof, gliotrifo, gheal.

**SOLUZIONE**  
Montagna - pino, stella alpina, ginepro, marmotta, aquila, stambecco.  
Prato - soffione, trifoglio, margherita, grillo, formica.  
Mare - alghe, polpo, medusa, granchio.  
Deserto - cactus, scorpione, dormedafio.






Eureka!

# EUREKA!

Quando un forno solare portatile può esserti di grande aiuto

## PROCURATI SUBITO

- ✓ Un cartone della pizza
- ✓ Carta stagnola
- ✓ Pellicola di plastica
- ✓ Un cartoncino nero delle dimensioni di un A3
- ✓ Spiedino di legno o cannucce colorate
- ✓ Scotch, colla e forbici
- ✓ Riga o squadra



Segna con la squadra la distanza di 3,5 cm dal bordo del coperchio del cartone e traccia quattro linee parallele al bordo per ottenere un quadrato più piccolo.

Ritaglia come in figura e, aiutandoti con la squadra, piega il lato parallelo alla cerniera del coperchio.



Cosa fare in caccia o in volo quando hai un improvviso **attacco di fame?** Porta con te tutto l'occorrente per cucinare, **vedrai che successo!**

Eureka!



I nostri amici **fotoni**, oltre a permetterci di vedere ciò che abbiamo intorno, **trasportano energia**. In natura l'energia non si crea e non si distrugge, ma si trasforma: **l'energia luminosa facilmente si converte in calore**, che scalda le nostre pietanze nel pratico **fornelletto a energia solare!**



Incolla nel retro del cartone appena tagliato la carta stagnola, mantenendo la superficie più liscia possibile. Questo ti permetterà di sfruttare al meglio i raggi solari.

Attacca la pellicola sulla faccia superiore ritagliata e bloccala con lo scotch. Attacca poi una seconda pellicola sulla faccia inferiore. Fai in modo che non si tocchino! Lo spazio tra le due pellicole e l'aria che vi è contenuta sarà importantissima per riscaldare il cibo.

Metti della carta stagnola sul fondo della scatola e posaci sopra il cartoncino nero opportunamente tagliato. La carta stagnola rifletterà i raggi del sole e quindi il calore e il nero ne assorbirà l'energia.

Ora blocca il coperchio con lo spiedino e controlla come arriveranno i raggi del sole a seconda della loro inclinazione. Il tuo forno è pronto a scaldare fino a 200 gradi! Usalo in estate e, prima di inserire il cibo, tienilo almeno mezz'ora al sole.



EUREKA!





Erik News



*Fratellini e sorelline,  
il 13 giugno 2015 voleremo e catteremo con  
una persona molto speciale: papa Francesco!*

Sarà un incontro eccezionale perché il Santo Padre ci sta aspettando, insieme agli esploratori e alle guide, ai rover e alle scolte e ai capi di tutti i gruppi scout d'Italia! **Abbiamo un'importante missione da compiere!** Per questo ci metteremo in marcia con **Tonino, Rossana e Sergio**, con il bastone del pellegrino e la bisaccia del cercatore, per raggiungere Papa Francesco a Roma

e aiutarlo a fare più bella la chiesa. Come faremo? **Riempiremo la nostra bisaccia di tutte quelle cose che, secondo noi, sono proprio necessarie per raggiungere questo scopo** e le doneremo al Papa, insieme ai nostri sorrisi, ai nostri giochi e ai nostri racconti e soprattutto, sarà bellissimo ascoltare le sue parole! Per avere altre informazioni, chiedete ai vecchi lupi o alle coccinelle anziane, loro sanno tutto di questa missione speciale! 😊

*Ci vediamo a Roma, per poter abbracciare tutti insieme Papa Francesco e vivere con lui un volo e una caccia straordinari!*

*Arcanda, Akela e Baloo d'Italia*



# Pellegrini con Francesco

Udienza generale  
Piazza San Pietro, 13 giugno 2015



**Bruco JUMP**

Ragazzi, avete ritagliato la vostra parete? **GRAZIE!** Lingua cortese... **TI DEVO LA GIOIA DI AVERTI POTUTO AIUTARE.** **ESSERE BUONI**

Io sono molto orgoglioso della mia! Non è bellissima?

Ma questa è nuovissima! Cosa potrei farci? Ci disegnerò quando sono stato davvero leale con il mio amico bruco. E potrei anche disegnarci porte e finestre.

Provatevi anche voi? E ricordate di scrivere o disegnare tutte quelle volte in cui siete stati sinceri e onesti a casa, a scuola, con gli amici, in Branco o in Cerchio. **Alla prossima!**

disegni di MANUEL BERNABO

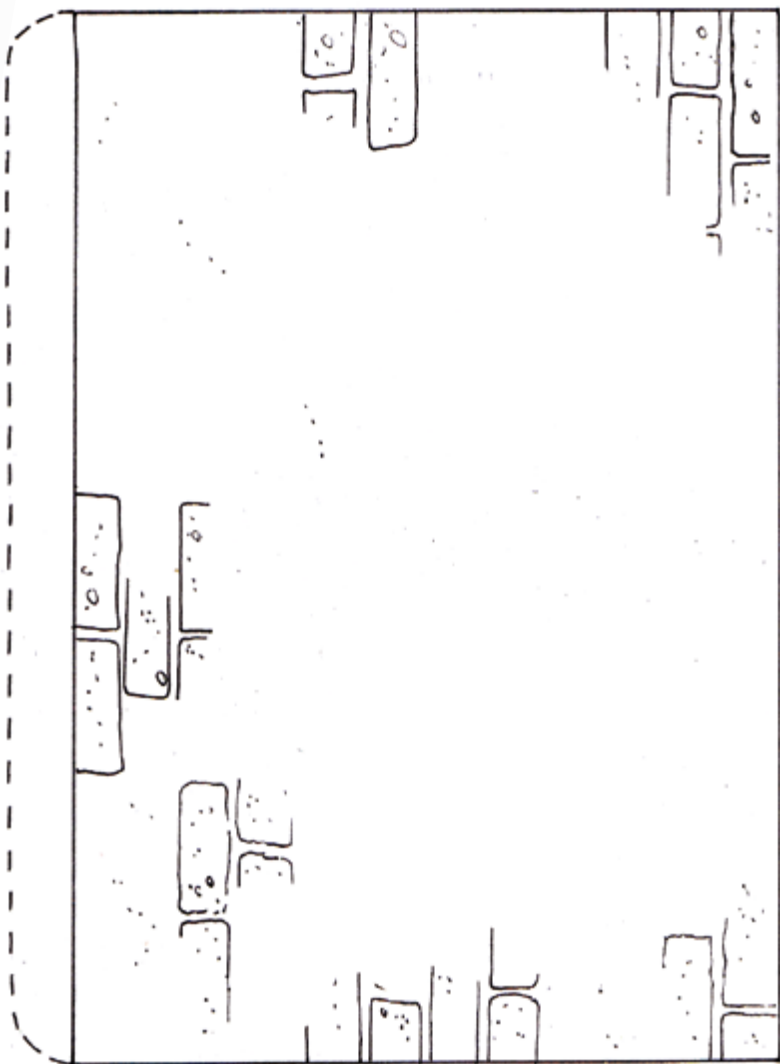
**COLORA IL FUMETTO COME PIU' TI PIACE!!!**



A tutto Game

Rinforza la parete di mattoni con il cartoncino e poi ritaglia lungo la linea tratteggiata. Decoralo come più ti piace, seguendo i consigli di Jump.

# Ora tocca a te!



Tieni le due pareti al sicuro nel tuo quaderno di volo o di caccia, ti serviranno ancora!



Ecco qualcosa di utile per completare il gioco a pag. 15



A tutto Game



Soluzioni del gioco a pag. 22

1. Legumi;
2. Insieme;
3. Bologna;
4. Estate;
5. Rita;
6. Arancione

Se vuoi conoscere meglio *Libera* e le sue iniziative, consulta il sito [www.libera.it](http://www.libera.it)

## Buon compleanno a...

Completa la tua collezione di immagini con il logo della nostra testata!

# SCOUT GIOCHIAMO

il giornalino dei 🧢 e delle 🍅



Sei a caccia di una specialità? visita la nostra pagina web per saperne di più: [www.agesci.org/lupetticoccinelle](http://www.agesci.org/lupetticoccinelle)

Se vuoi scrivere alla redazione, i nostri indirizzi sono:  
Redazione di Giochiamo c/o Paola Lori,  
viale Martiri della Libertà, 110  
62024 Matelica (MC)  
Email: [giochiamo@agesci.it](mailto:giochiamo@agesci.it).

Giochiamo è anche **GIOCHIAMO** il sito dei 🧢 e delle 🍅 **web**  
ci trovi alla pagina  
[www.agesci.org/lupetticoccinelle](http://www.agesci.org/lupetticoccinelle)







**Amici, a volte è proprio difficile fare la cosa giusta! Ci pensavo leggendo questo nuovo numero di Giochiamo. Per me, ad esempio, è difficile ammettere di aver sbagliato, per orgoglio certo, ma anche perché sono stufo di sentire i racconti avventurosi della chiocciola...**

**Saranno veri, poi? Mah!**

**A lungo andare però, ho capito che è più importante dire la verità, perché ci vuole più coraggio ad ammettere di aver sbagliato che a proseguire nell'errore.**

**E avete visto come tutti hanno più fiducia in te quando dici la verità? Inoltre, anche se sono sicuro che la chiocciola racconta un sacco di bugie, come posso pretendere che gli altri siano sinceri con me se non lo sono io per primo?**

**E voi, cosa ne pensate? Aspetto i vostri commenti all'indirizzo [erik@agesci.it](mailto:erik@agesci.it) come hanno fatto Marta del Pioltello 1, Greta del Torino 34, Daniele del Valdagno 2, Angela del Mestre 2. Buon volo, buona caccia e buona lettura!**

MISTO

Carta da fonti gestite  
in maniera responsabile

FSC® C021939



#### Hanno giocato con voi in redazione

**Capo redattore:** Paola Lori **Redattori:** Camillo Acerbi, Stefania Brandetti, don Andrea Budelacci, Emanuele Caillat, Marco Colonna, Laura Curzi, don Andrea Della Bianca, Angelica Di Giorgio, Paolo Favotti, Barbara Giannini, Valeria Leone, Elisa Mariani, Pietro Mastantuoni, Cristina Memmo, Vanna Merli, Angela Paveggio, Maria Vittoria Perini, Alessandra Porrà, Diego Ramazzotti, Alessia Rolle, Gianni Spinelli, Paola Tonin, Alessandro Tozzi **Progetto grafico e impaginazione:** Emanuele Dall'Acqua **Illustrazioni:** Adriano Bassetti, Vittorio Belli, Lucia Calfapietra, Emanuele Dall'Acqua, Riccardo Francaviglia **Per i fumetti grazie a:** Manuel Bernabò, Mauro Guidi, Giulia Sagromola **Illustrazione di copertina:** Carlo

Chiostri (1901) **Reporter in missione:** Riccardo, lupetto del Sassari 7 **Con la partecipazione straordinaria di:** il Branco del Cosenza 3

**SCOUT** - Anno XLI - n. 5 del 13 aprile 2015 Settimanale - Poste Italiane S.p.A. - Spedizione in abbonamento postale - D.L. 353/2003 (conv. in L. 27/02/2004 n.46) art. 1, comma 1 Aut. GIPA/C/PD - euro 0,51 Edito dall'Agesci - **Direzione:** Piazza Pasquale Paoli 18 - 00186 Roma - **Direttore responsabile:** Sergio Gatti - registrato il 27 febbraio 1975 con il numero 15811 presso il Tribunale di Roma **Stampa:** Mediagraf spa Viale della Navigazione Interna, 89 Noventa Padovana (PD) - tiratura di questo numero copie 60.000 Finito di stampare nell'aprile 2015 - CONTIENE I.R.

## Tonino cartonato di Emanuele Dall'Acqua

Non voglio usare i bigliettini per questa verifica, sono troppo onesto...



Ma l'uomo della notte non ha questi problemi!



### TONINO COSA FAI!?



Presto, al nascondiglio segreto!