



Una Quercia grande come il mondo...

Doveva essere una giornata come tante altre, ma il temporale arrivò improvviso e fortissimo.



Al riaffacciarsi del sole li vidi tutti che mi guardavano **sgomenti**.

“Su, non fate quel broncio! – dissi – Sono felice di avervi dato riparo! Solo, ora non potrò più correre come le altre querce e vedere il mondo! Ma... se foste voi i miei nuovi piedi e i miei nuovi occhi?”

Potreste tornare ogni tanto da me per raccontarmi quello che avete visto di bello!” Gli animali, dal più piccolo al più grande, accettarono con gioia! “Forza amici, andate a vedere com'è fatto il mondo e non dimenticate che io sarò qui ad aspettarvi...”

Vedevo le mie sorelle querce che

scappavano da tutte le parti mentre a me venne l'istinto di **spingere le mie radici sempre più nel terreno...**

finchè non rimasi sola in mezzo alla radura.

Sola non proprio però. Non mi ero accorta che mentre affondavo le profondo le mie radici, tanti animali si erano rifugiati tra i miei rami.



Sui suoi passi... i miei

Le tracce di Gesù

In queste pagine vi sfido a trovare le tracce di Gesù intorno a voi! Abbiamo festeggiato **Pasqua** e Pentecoste dove si racconta di Gesù Risorto e del suo **Spirito che scende sugli apostoli**.

E poi, forse, avete ascoltato le parole di Gesù che ci dice che così **è con noi sempre**. Molti di voi, fratellini e sorelline, possono già **mangiare il pane** che Gesù ha voluto che noi spezzassimo insieme ogni domenica...no?

Le messe sono molto belle e le parole dei vostri Baloo e dei vostri preti saranno meravigliose, ma noi andiamo a messa perché Gesù ci ha chiesto di spezzare il suo pane e mangiarlo insieme come Lui lo faceva coi suoi amici.

Sui suoi passi... i miei



A Lui piaceva stare a tavola con i suoi amici, ma anche farsi degli amici andando a mangiare a casa di persone che lo invitavano. E lì Lui condivideva la compagnia e **raccontava dell'Amore** che Dio voleva che ci fosse tra gli uomini e per tutti gli uomini. E voi vi sentite in compagnia, amici e amiche, di Gesù?

Ci piacerebbe raccontare nel prossimo numero il perché ci sentiamo **Amici di Gesù** e il come, il dove e il con chi sentiamo la sua amicizia, quella che Lui ci ha voluto trasmettere attraverso i suoi amici e amiche, **gli apostoli**.



Sui suoi passi... i miei



Mandateci allora un **racconto** o un **disegno** dove ci mostrate quando, in che occasioni, con quali persone voi vi sentite **in compagnia di Gesù**.

Il Consiglio degli Anziani



OCCHI ...DA GRANDE

Vi è mai capitato di dover passare le vacanze **con i vostri genitori**, nel posto in cui andate da una vita, per stare vicino alla nonna? Forse vi riconoscerete in Luca, 13 anni, di origine siciliana, ma di Sicilia non ha proprio nulla. È nato a Torino e ci vive da una vita. Luca non si sente da meno dei "picciriddi" che abitano le piazze del paese così si lancia nella **Sicilia più misteriosa**, quella dal dialetto talmente stretto che sembra un'altra lingua. Ci si butta a capofitto, un po' per incoscienza, un po' per voglia d'avventura, un po' per ingenuità. Conosce Mario **che gli pare un ganzo**, uno sempre vestito alla moda, che tutti seguono e ascoltano. Viene sottoposto a **piccole prove** di coraggio e **dedizione al "capo"** che in cambio si prodiga in regali fichissimi, cellulari, appuntamenti con ragazze... fino a quando Mario decide che Luca è affidabile e iniziano per lui piccoli compiti e **"lavoretti"**. Così, senza nemmeno

rendersene conto, Luca entra a far **parte della "famiglia"**.

Luca, entrato a far parte del clan mafioso senza quasi accorgersene, viene quotidianamente messo alla prova con dimostrazioni di coraggio, spianto e seguito...

Le richieste diventano sempre più complesse, destano in lui dilemmi morali, **fa cose che non condivide**.

Gli sembra **tutto fuori posto**, fuori contesto...





Il Consiglio degli Anziani

Anche a voi è capitato di trovarvi in situazioni in cui vi siete sentiti **fuori posto**? Nel riquadro descrivete o disegnate un episodio che vi ha riguardato e raccontate come vi siete sentiti. **Parlatene anche con gli altri del CdA!**




Il Consiglio degli Anziani



E ora? Luca come si sarà comportato in seguito? Se volete conoscere la sua storia, dedicatevi al libro

GRANDE
di Daniele Nicastro,
Edizione Einaudi Ragazzi.

**Buona Caccia,
Buon Volo e...
Buona Lettura!**



solo per il cda

solo per il cda

Aspettiamo i vostri racconti ed esperienze! Inviatelo tutto all'indirizzo giochiamolc@gmail.com






SCOVOLINO OCCASIONALE

1

Identifica animali e piante.


ANIMALI

PIANTE



2


Collega i fiori con la loro sagoma.





Colorami con i colori indicati, vedrai che capolavoro!

3




4 Inserisci il nome di ogni illustrazione.




5

In questi gruppi di figure c'è un intruso, prova a scoprirlo!



6

Prova a completare i nomi qui sotto. Li sai anche in inglese?



I _ _ _ P _ _ A _ O
H _ P _ O




F _ _ T _ _ _ A
G _ _ S T

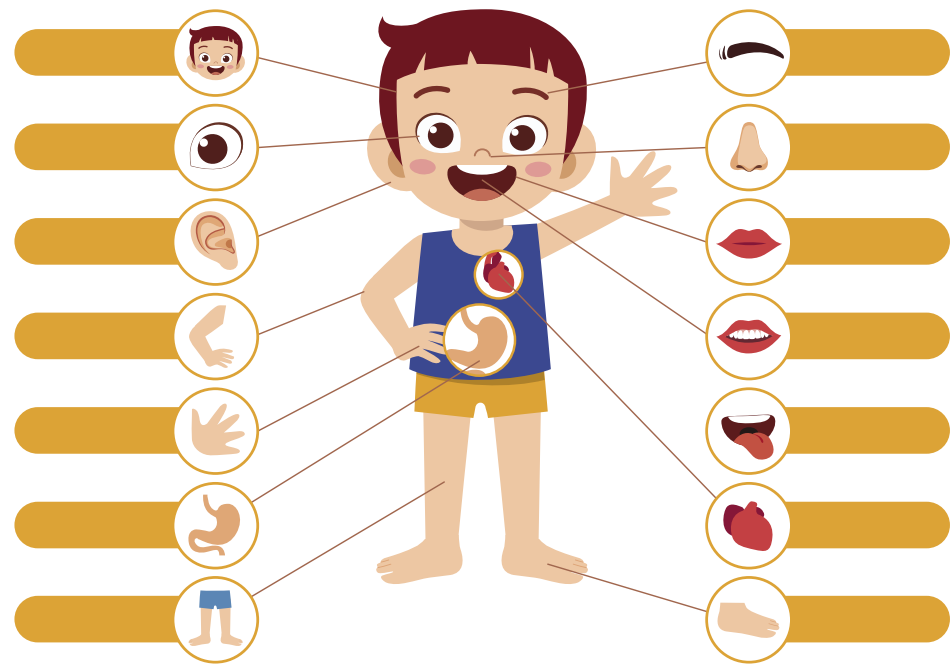


_ N _ T _ A
D _ _ K

Unisci i puntini dall'1 al 24 e rivela il mio aspetto. **7**



8 Scrivi negli spazi le parti del corpo corrispondenti.



- | | | | |
|-------|--------|---------|--------------|
| BOCCA | OCCHIO | TESTA | ORECCHIO |
| MANO | GAMBE | DENTI | SOPRACCIGLIO |
| NASO | PIEDE | STOMACO | CUORE |
| | LINGUA | BRACCIO | |



se tu fossi nei miei Panni



Cari fratellini e sorelline, in alcune occasioni ci sarà capitato di affermare "Se tu fossi nei miei panni..."

Magari perché abbiamo avuto un problema e la curiosità ci ha spinto ad immaginare il modo in cui qualcuno si sarebbe comportato al nostro posto! Ma abbiamo mai pensato a metterci noi **nei panni di qualcun altro?**

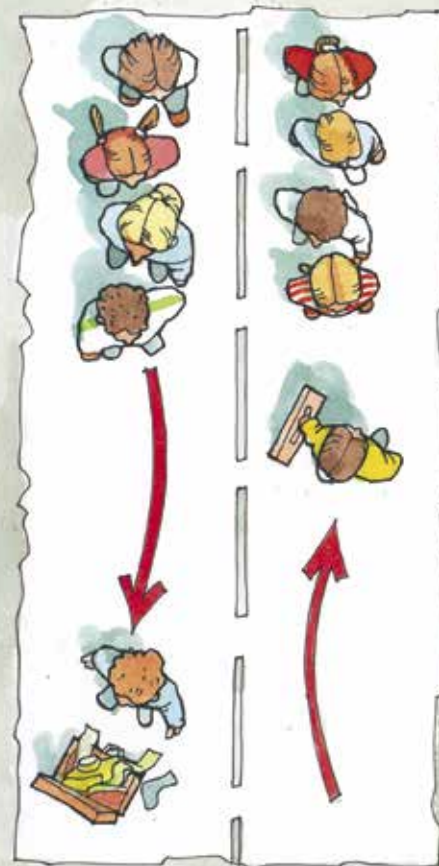
Vi assicuro che potrebbe essere scomodo...

Prepariamo **due valigie** (o borsoni o sacchi o un altro contenitore) dove sono stati messi **un buon numero di vestiti**, i più strani possibile, mescolati, male assortiti, da uomo e donna, oltre ad accessori come cappelli, scarpe, guanti ecc.



Dividiamoci in **due squadre** e sistemiamo le due valigie ad una certa distanza, ad esempio a 50 metri.

Al via, il primo di ogni squadra parte alla volta della propria valigia e, raggiuntala, **deve indossare tutto il suo contenuto**, prendere la valigia e correre dalla sua squadra. Lì, con l'aiuto dei compagni, **dovrà spogliarsi** degli indumenti appena indossati, consegnare la valigia al secondo della squadra che dovrà riportare la valigia al suo posto e ripetere l'operazione di vestizione. Vincerà la squadra che per prima avrà fatto indossare i vestiti a tutti i suoi partecipanti. Siete pronti? Bene, anche se non vorrei proprio essere nei vostri panni...



Buona Caccia e Buon Volo!

Inviateci i vostri giochi all'indirizzo
giochiamoweb@agesci.it

e noi li pubblicheremo... **UEPPAAAAAAAAAAA!**





*I Viaggi di Gufo
nel mondo*



Abbiamo fatto TOMBOLA



*Ma cosa è questo numero che
proviene dal mobile della
credenza? Ahh è la signora
Tombola, come va?*

Buongiorno, molto bene, grazie.

*Sento che sta tenendo riunione
con numeri e tabellone.*

Certamente, sono passati circa dodici
mesi dall'ultimo Natale e serve

ricordare regole e comportamenti e
soprattutto dobbiamo contarci .. pensi
che disgrazia se dovesse mancare
anche solo un numero...sarebbe la mia
fine!

*Eh addirittura! Si potrebbe
trovare una soluzione, no?*

Sta scherzando!? E come si potrebbe
fare!? No no sarebbe una disgrazia!
Pensi chi nella propria cartella piena



*I Viaggi di Gufo
nel mondo*



di numeri avesse proprio quel di legno
mancante!? Non potrebbe gridare
esultando neanche per un semplice
"AMBO!" e no... i numeri dentro il
sacchetto devono essere tutti... no no...
per carità!

*Effettivamente... allora la
lascio alle sue attività e le
auguro buon lavoro di Natale!*



Tabellone: pronto e tutte le
casce ben chiare.
Sacchetto: pulito e senza buchi.
Numeri di legno: 1,2, 3, 4, 5, ...
Grazie e a lei auguro buon
divertimento!



A tu per tu con...

Una Promessa grande come il Mondo



QUANDO HO RECITATO LA MIA PROMESSA ERO UN PO' NERVOSO PERCHE' PENSAVO DI NON RICORDARLA TUTTA MA ERO FELICE PERCHE' DIVENTAVO UN VERO LUPETTO!!!

Abbiamo deciso di inviarvi questa mail assieme ai nostri Vecchi Lupi.

Il **22 febbraio** è una data importante per noi. Viene sempre celebrata con un evento che vede impegnati tutti gli scout del mondo: il **THINKING DAY**.

In quel giorno tutti noi pensiamo ai nostri fratellini e sorelline sparsi per il pianeta e ricordiamo che c'è una cosa che ci accomuna tutti, cioè **la nostra PROMESSA**.



Micholas.

ERO MOLTO FELICE
micholas

Buongiorno, siamo i lupetti del branco "Rest" Ronchi dei Legionari 1.



A tu per tu con...

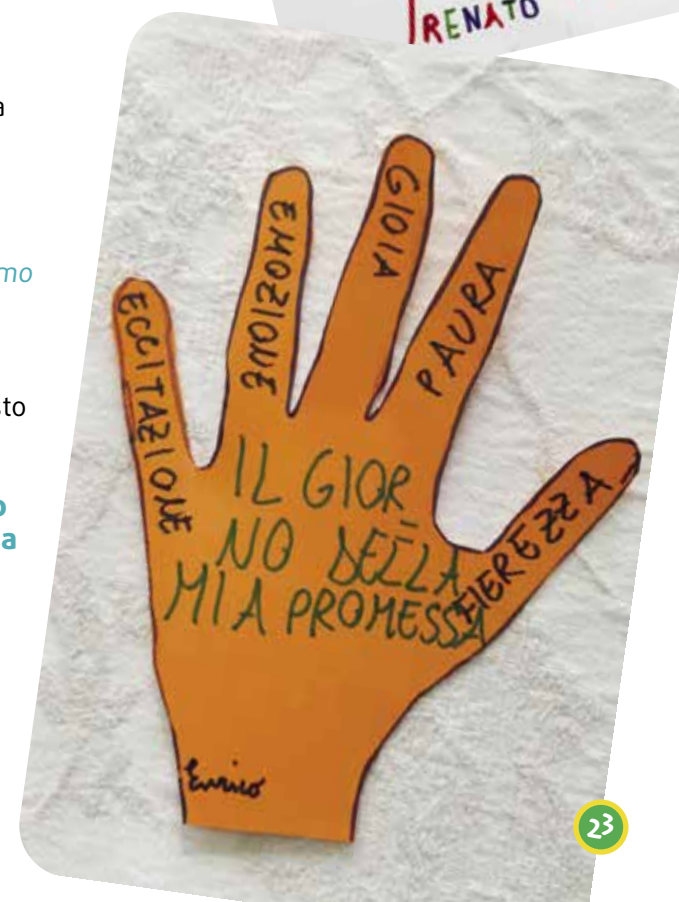


22.02.2021

EMOZIONE
FELICE
PAURA
RICORDO
RENATO

Ricordate la vostra? Ricordate l'emozione che avete provato nel recitarla davanti ai Vecchi Lupi? Ricordate quanta paura avevate di dimenticare qualche parola? *Noi Vecchi Lupi la ricordiamo bene, sia la vostra che la nostra.*

Così i VV LL ci hanno chiesto di ricordare l'emozione provata durante la nostra promessa. **Vi alleghiamo i disegni della promessa che ci accomuna...**



ECCITAZIONE
EMOZIONE
GIOIA
PAURA
IL GIORNO DELLA MIA PROMESSA
CORAGGIO
Energia



A tu per tu con...

La zoomtana degli sguardi delle emozioni



Fissando lo sguardo su di lui Gesù disse: "Tu sei Simone, il figlio di Giovanni; sarai chiamato Cefa" - che significa Pietro. (Mc 1,42 - Il domenica del TO)

Mowgli fissò lo sguardo in alto e vide, lontanissimo nell'azzurro, Chil l'avvoltoio che planava e volteggiava. (La Caccia di Kaa n.43)

A tu per tu con...



Anche noi abbiamo **fissato lo sguardo** sulla nostra sorellina e sul nostro fratellino e, guardandoci negli occhi, al di sopra della mascherina, abbiamo scoperto le sue e le nostre emozioni.

A queste emozioni abbiamo dato una forma ed un colore.

Eccole tutte, raccolte in questa "mostra" molto speciale, nella nostra zoomtana.



Le Lupette e i Lupetti del **Branco Waingunga** Campobasso 4



A tu per tu con...

I lupetti dell'Ala 1 e il coronavirus

Durante il lock-down noi lupetti del gruppo scout Ala 1 abbiamo fatto attività a distanza.

I capi ci hanno chiesto di scegliere delle prede (impegni) e di mandare delle foto del risultato sul gruppo di whatsapp. **Sono riuscite delle bellissime prede**, per esempio: dolci, lavoretti manuali, ricami, risotti, creps... Ci hanno chiesto anche di **costruire un serpente uguale a Kaa** con il materiale che preferivamo e inviare delle foto sul gruppo. Il **CDA** (consiglio degli anziani dei lupetti) **ci ha mandato un video**



A tu per tu con...



con delle immagini e le loro voci che raccontavano un capitolo della storia della giungla. Il **clan** (i più grandi) ci ha inviato invece dei file audio con la lettura fatta da loro del libro **Il richiamo della foresta**. Invece di fare le Vacanze di Branco per le restrizioni abbiamo fatto un ritrovo in due giornate diverse, una per metà del branco e una giornata per l'altra metà. Siamo andati a **Prabubolo**, un posto vicino alla città di Ala su una montagna. Là, abbiamo creato una maglietta tutta colorata con i colori per stoffa, **è venuto un ottimo lavoro**. Dopo abbiamo **giocato come matti**

ad alcuni giochi come: lancio della scarpa, che consisteva in lanciare a squadre la scarpa con la mano in un cartellone attaccato al muro con disegnati 5 cerchi di dimensioni diverse e chi colpiva i cerchi più piccoli vinceva; staffetta; gioco del bruco metro in cui si appoggiano mani e piedi in una fettuccia per andare avanti. Sono stata contenta di fare attività a distanza con gli altri lupetti e di vederli in uscita. Mi ha aiutato a passare bene il tempo durante il coronavirus. **Spero tanto di riprendere al più presto l'attività come sempre.**

Martina Baroni lupetta del **Branco Popolo Libero** di Ala 1



Specialità

Buona caccia
fratellini e sorelline!
Vi proponiamo la specialità
di **CUOCO**, specialità che
potrete conseguire lavorando
da soli ma da proporre nei
vostri branchi/cerchio.



CUOCO

Comincio da...

- ▶ Abbiamo consultato il libro delle ricette della nonna e/o della mamma e fatta la nostra scelta! Già abbiamo l'acquilina in bocca...



Qual'è il vostro piatto preferito?
Fatecelo sapere inviando la foto a elleci@agesci.it



Specialità


E poi

- ▶ Dopo un attento e scrupoloso consulto con la mamma o il papà (vi sono papà che sono ottimi cuochi!) abbiamo preparato la lista degli ingredienti e predisposti sul tavolo da lavoro. (Se cucinate per altre persone occhio alle allergie!). Seguendo la ricetta abbiamo sciolto, mescolato, girato, rivoltato, tagliato, fatto lievitare e tutto fino a giungere alla fase della cottura.



Infine

- ▶ Imburrata la teglia, messo a bollire l'acqua, fatto scaldare l'olio per friggere, messo nel freezer, insomma abbiamo compiuto l'ultimo atto prima di assaggiare ciò che abbiamo preparato prima di presentarlo.



Buona caccia e buon volo!



Angolo del Cuoco

Ciaoooooo, eccoci con una ricetta davvero appetitosa, facile da utilizzare e in grado di darci una carica di energia per giocare con gli altri Lupetti e Coccinelle! Ovviamente si tratta dei famosi...



Slurp Spiedini

200 ml. di latte parzialmente scremato

2 cucchiaini di olio evo

Sale (quanto basta)

Carote alla "julienne"

250 gr. di pane raffermo

Un pizzico di pepe

50 gr di parmigiano grattugiato

Maggiorana e timo secchi

Stecchi di legno per spiedini

Un uovo



Angolo del Cuoco




1 Tagliate il pane a dadini e mettetelo a bagno in una ciotola con il latte per circa un'ora.

2 Mettete a bagno nell'acqua anche gli stecchi di legno, per evitare che si brucino durante la cottura.



3 Con il composto ottenuto, formate tanti piccoli hamburger e infilateli sugli stecchi. Cuoceteli sulla piastra ben calda per 2-3 minuti per parte e serviteli caldi su un letto di julienne di carote.



Buon appetito!

Inviateci le vostre ricette all'indirizzo giochiamolc@gmail.com
Verranno pubblicate su Giochiamo!!!



Chocolate Chips Cookies

di media grandezza



- 100 gr di brown sugar (fine)
- 100 gr di zucchero classico
- 1/2 confezione di vanillina
- 185 gr di farina 00
- 90 gr di chocolate chips
- 2,5 gr di bicarbonato (un cucchiaino)
- 2,5 gr sale
- 115 gr burro
- 1 uovo

di Giovanni Masciangelo



1 Unire il burro appena ammorbidito e i 2 zuccheri, girare con un cucchiaino di legno. Aggiungere uovo e vanillina e mescolare benissimo. Aggiungere farina 00, fecola e bicarbonato e mescolare ancora.

2 Aggiungere i pezzetti di cioccolato e mescolare. In teglia, con carta forno, fare 6 o 8 palline distanziate.



3 Far riposare in frigo 1 ora e poi infornare a 170 gradi per 16 minuti (cottura statica sopra e sotto, ultimi 5 minuti solo sotto). La pasta avanzata per gli altri 6 biscotti resiste in frigo per un massimo di 4 giorni.





Ecco la ricetta preferita di **Riccardo** e **Lorenzo** del **Branco del Torino 1**.

CHEESE NAANI!

CIAD SIAMO RIKI E LOLLO DEL TORINO 1 VORREMO INSEGNARVI UN PIATTO INDIANO CHE CI HA INSEGNATO UNA PERSONA A NOI CARA.

INGREDIENTI:



ACQUA CALDA



mettere in una ciotola $\frac{1}{2}$ kg di farina con un buco nel centro. Versare nel buco $\frac{1}{2}$ bicchiere abbondante di olio di semi e un pentolino di acqua bollente. Impastare ed aggiungere un po' di sale. Poi formare delle palline di circa 80g. Dopo si appiattisce ogni pallina con il mattarello, cercando di ottenere

PROCEDIMENTO

un disco rotondo. Posizionare una sottileta nel centro, ripulgarlo su se stesso, tipo fagottino (in modo che il formaggio non esca), e riformare un disco rotondo. Poi metterlo in un padellino antiaderente molto caldo, aspettare che si gonfi e girarlo, dopo pochi minuti è pronto! (però che si piaccia)

RIKI HA SCRITTO I TESTI,
LOLLO HA FATTO I DISEGNI



CIAO! SONO ANNA DEL
SERIATE 1°
VOLEVO MOSTRARVI COME FARE LE
FACILISSIME E GUSTOSISSIME

PALLINE DI COCCO

INGREDIENTI

125 g.
DI RICOTTA



65 g DI
FARINA DI
COCCO



10 g DI
CACAO
AMARO



40 g DI
ZUCCHERO



- 1 Mettete in una ciotola la ricotta e una parte della farina di cocco. E mescolate.
- 2 Aggiungete il cacao e lo zucchero, amalgamate.
- 3 Infine, prendete l'impasto, e fate delle palline che passerete nella farina di cocco che avevate separato.
- 4 Mettete le palline in frigorifero e tiratele fuori solo poco prima di servirle.

BUON
APPETITO!





INSIEME COME... LE API

Vi scrivo un po' affaticato: stavo curando le mie arnie in giardino quando...



Ma andiamo con ordine! Sapete cos'è **un'arnia**? È una piccola scatola di legno rettangolare dove le **api** costruiscono la loro casa, in modo **ordinato** e **preciso**. Come sapete le api sono insetti che si nutrono di polline e di nettare dei fiori. **Sono presenti in tutto il mondo**, dovunque vi siano fiori, e la loro lingua è fatta apposta per succhiare. Molte specie hanno un aculeo, ma di norma non sono pericolose, perché lo usano solo come difesa estrema. Quello che forse non sapete è che alcune specie, appena adulte, lasciano il nido e vivono da sole, mentre altre vivono insieme formando ampi sciame: solo queste



riescono a produrre **miele** e **cera**. Proprio così, miei cari lupetti e coccinelle: **ogni ape** dello sciame **ha un ruolo preciso** e partecipa alla vita dell'alveare o dell'arnia, per mantenerlo in vita. Ci sono le api **operaie** che raccolgono il polline e producono cera e miele, c'è l'ape **regina** che ha il compito di deporre le uova, e i **fuchi** (le api maschio) che le fecondano. Stavo proprio ammirando la loro organizzazione e il loro modo di collaborare, quando un gruppetto di api operaie **ha iniziato ad inseguirmi**: che mi abbiano confuso con un fiore gigante?!

Fratellini e sorelline, dalle api impariamo che solo con la **collaborazione** e la **partecipazione** alla vita della famiglia, della classe, del Branco o del Cerchio, potremo vivere esperienze ed avventure ancora più



belle! Da sole le api non possono produrre miele, e nemmeno noi da soli combiniamo un granché! **Ognuno di noi ha un piccolo o grande talento, che messo a disposizione degli altri cresce e...fiorisce!** Il tuo qual è?

Pensaci su e... alla prossima!



FERMIAMOCI A OSSERVARE

Quante volte vi è capitato di fermarvi a osservare attentamente un **FORMICAIO**? Non è un banale brulichio di formiche in perenne movimento. Ognuna di loro ha un **ruolo ben definito**.

Le formiche sono divise in tre caste: **femmine feconde** (le

regine), **maschi** e **operaie**. Alcune sono molto specializzate: ci sono le **guerriere**, le **balie delle uova**, le **magazziniere**...

Anche le termiti e le api vivono in società specializzate e perenni come le formiche.



Le vespe e i bombi sono invece società annuali e tutto il loro ciclo si sviluppa in **una stagione** al termine della quale sopravvivono solo le femmine fecondate.

Dalle loro uova l'estate successiva avrà origine una nuova colonia.

I maschi, salvo rare eccezioni,

sono alati e servono unicamente per la fecondazione delle regine; anche queste sono alate, ma **si asportano spontaneamente** le ali dopo il volo nuziale.

Le operaie sono sempre prive di ali, formano **il grosso della società** ed eseguono tutti i compiti necessari alla vita di questa.

Ma c'è un altro animale che voi conoscete benissimo che vive in comunità. I lupi hanno un alto grado di **organizzazione sociale**: il branco è formato da unità familiari, gerarchicamente organizzate, in cui caccia, accoppiamento, allevamento della prole e controllo del territorio sono svolte **in maniera cooperativa ed integrata**; e in cui al vertice troviamo un **maschio e una femmina dominanti** detti alfa. Gli individui subalterni sono classificati con le altre lettere dell'alfabeto greco (beta, gamma, delta).

La **coppia alfa** è in genere la **capostipite del branco** essendo



quella che occupa il territorio e che si riproduce. Gli individui alfa sono dominanti sul resto del branco e tale supremazia viene spesso evidenziata **dall'andamento fiero e dalla posizione eretta della coda**.

Maschio e femmina alfa godono inoltre di una serie di privilegi: sono i primi, ad esempio, ad avere accesso ad una preda.

La **dimensione del branco** è un fattore estremamente



variabile in base alle differenti condizioni ecologiche. In Italia la composizione media di un branco è di **4-6 individui** ma può oscillare tra i **2** ed i **7** animali. Nel continente nord-americano

i branchi di lupi possono invece raggiungere dimensioni notevoli, anche di **15 individui**, con il caso limite riportato in Alaska di un branco composto da **39 animali**.

E i vostri branchi e cerchi come sono organizzati? Durante le vacanze di branco e cerchio avete avuto altri compiti divertenti e utili? Raccontatecelo!



Erik

Thinkingday 2021

Disegni e fumetti dai lupetti del Branco Polaris del Chieti 5



Erik





Erik



Erik



Carissimi fratellini e sorelline...



Hanno giocato con voi in redazione

Capo redattore: Francesco Belluzzi **Redattori:** Camillo Acerbi, Stefania Brandetti, don Andrea Budelacci, Emanuelle Caillat, Don Andrea Della Bianca, Paolo Favotti, Barbara Giannini, Pietro Mastantuoni, Cristina Memmo, Angela Paveggio, Ilaria Quero, Alessia Rolle, Alessandro Tozzi. **Impaginazione:** Studio editoriale Giorgio Montolli, Emanuele Dall'Acqua (progetto grafico Emanuele Dall'acqua) **Illustrazioni:** Adriano Bassetti, Vittorio Belli, Riccardo Francaviglia **Per i fumetti grazie a:** Carlotta Canfora, Emanuele Dall'Acqua, Mauro Guidi.

SCOUT - Anno XLVI - n. 10 - 3 agosto 2020 - Poste Italiane S.p.A. - Spedizione in abbonamento postale - D.L. 353/2003 (conv. in L. 27/02/2004 n.46) art. 1, comma 1 Aut. GIPA/C / PD - euro 0, 51 Edito dall'Agesci - **Direzione:** Piazza Pasquale Paoli 18 - 00186 Roma - **Direttore responsabile:** Sergio Gatti - registrato il 27 febbraio 1975 con il numero 15811 presso il Tribunale di Roma - **Stampa:** Mediagraf spa Viale della Navigazione Interna, 89 Noventa Padovana (PD) - tiratura di questo numero copie 60.000 Finito di stampare in agosto 2020

Tonino cartonato

È quando dovresti fare i compiti che ti accorgi di quanto è bello il Creato!

