

SCOUT



AGESCI.IT
associazione guide e scout cattolici italiani

GIOCHIAMO

il giornalino dei  e delle 



**GUARDA
MEGLIO...
PUOI!**



02
2018



Hai un piano, Kaa?

Non meno di duecento cani rossi con code pendenti, spalle pesanti, quarti posteriori deboli e bocche sanguinanti, fiutando la traccia di Wontolla e avanzando in una giungla che sembra tutta loro!

Se ti interessa, fratellino, potrai diventare il tuo destino!

Con gli occhi pieni di eccitazione, il ragazzo corse veloce nel buio e in un attimo arrivò da lui! Le spire dell'anziano pitone lo accolsero e Mowgli dovette scusarsi per aver interrotto la notte di caccia. Ma doveva assolutamente sapere come fare e solo il vecchio Kaa avrebbe potuto aiutarlo.

Se ti interessa, fratellino, potrai scoprirlo nel tuo vicino!

Per una lunga ora il testapiatta ripercorse col pensiero le centinaia di piogge, le rocce nude e ancor prive di muschio, le morte stagioni ed i vecchi elefanti; contò gli anni e tutto ciò che aveva imparato sin da quando era uscito dall'uovo. Non vi era luce nei suoi occhi opachi, di quando in quando la testa colpiva a vuoto, come se stesse cacciando nel sogno.



"È deciso, insieme combattiamo!" Urlarono i lupi dopo che Mowgli aveva dato la sua parola. **Ma come fare? Come sopravvivere?**

Se ti interessa, fratellino, potrai cercarlo nella storia e sul tuo cammino!

Infine Mowgli, che tranquillo si era riposato, percepì il pitone gonfiarsi a dismisura e udì un sibilo raro, come di spada tratta dal fodero d'acciaio. «Svegliati, omettino! Ora andremo al fiume!». E in un vortice di acqua increspata, avvinghiato al collo del grande pitone, il ragazzo si ritrovò a risalire la corrente fino ai piedi della terribile gola, luogo della morte, dove il piccolo Popolo delle Rocce ancora dormiva.

Se ti interessa, fratellino, potrai trovarlo anche dove pensi non ci sia!

E Kaa gli raccontò quel lontano ricordo: del cervo impaurito, braccato da un branco; del salto che fece per piombare giù; dei lupi al suo seguito morti nel balzo e la nube furiosa di api lassù. Quel cervo sopravvisse, l'acqua lo accolse. E Mowgli capì. Al saggio pitone rispose: **«Sì, mi interessa. Così farò! E sarà come andare a tirare i baffi alla morte!»**



Imparare per donare

Infatti i mesi che le otto coccinelle passarono assieme agli animali del pino furono davvero **ricchi e bellissimi**, non solo perché le sorelline fecero nuove amicizie, ma soprattutto perché **impararono tantissime cose nuove.**

Il tempo passato assieme a Top-tap, al Picchio, alla Talpa e al Merlo volò per l'intensità con cui le coccinelle vissero quei giorni; ogni momento era buono per scoprire qualcosa di nuovo e loro ci mettevano tutto l'impegno possibile per **apprendere al meglio.** Infatti ciascuna di loro sapeva che tutto ciò che stava imparando era un grande dono ed era certa che sarebbe stato utile in futuro. Senza dimenticare il fatto che il loro pensiero era sempre quello di imparare al meglio per poi **insegnarlo alle altre sorelline.**



Furono proprio fortunate le nostre otto sorelline ad incontrare la Lepre, ma ancora non sapevano ciò che avrebbe significato per loro quell'incontro.

Fu così che ricongiuntesi per ricominciare il loro lungo volo le otto coccinelle non vedevano l'ora di **condividere** quanto appreso dagli animali del pino. Le piccole amiche salutarono molto affettuosamente i quattro animali, ai quali ormai si erano affezionate. Però anche per Talpa, Merlo, Picchio e Lepre non fu facile l'addio, perché in tutta la loro vita **non avevano mai avuto delle allieve tanto attente e brave,** volenterose e piene di voglia di imparare qualcosa che loro sapevano sarebbe stato **dono per sé stesse, ma anche per altri.**



Questione di Fascino

Sono tante le caratteristiche affascinanti in Gesù, una di queste è che ci insegna a guardare le cose da una **prospettiva nuova**, in un modo nuovo. Quello che prima non riuscivamo a capire, ad accettare, ad accogliere serenamente... improvvisamente acquista senso, diventa qualcosa di bello.

Per cominciare questo breve viaggio munisciti di una **Bibbia** perché indicherò solo i versetti, i brani dovrai cercarli tu!

Gv 3,1-36 Gesù incontra Nicodemo di notte. Lui è un dottore della legge, dovrebbe conoscerla bene, invece Gesù lo invita a "rinascere ..."

Gv 4,1-42 Gesù incontra una donna samaritana, lei gli chiede quale sia il tempio giusto per adorare il Signore; Gesù gli risponde che "Dio va adorato..."

Lc 15, 11-32 I farisei chiedono a Gesù perché mangia con le persone che sono così tanto

lontane da Dio che non potranno mai convertirsi. Lui racconta di un padre che aspetta il figlio e appena lo vede da lontano: "..."
Di brani ce ne sono tantissimi altri, prova a cercarli.



Soprattutto prova a vedere se gli amici di Gesù hanno imparato davvero da lui a guardare le cose da un altro punto di vista. Ti suggerisco questo per iniziare...
At 10,11-35.

Buona ricerca, buona caccia e buon volo a te!





BELLO ESSERE ORRENDI!



memoria prodigiosa; **Morta**, uno zombie che spesso perde pezzi del proprio corpo decomposto e li riattacca come se nulla le fosse accaduto; infine **Albein**, un vero e proprio genio con un'intelligenza spaventosa...

Sei sempre lì con il giornalino Giochiamo tra le mani? Bene bene... mi piacciono i membri del CdA che sono come te!

E allora ti dirò anche che Albein sarà in grado di realizzare una formidabile invenzione, la **lavatrice teletrasportatrice** di nome **Lalla**, con la quale farà incontrare i quattro protagonisti che si uniranno in una squadra fortissima, gli **ORRENDI**, un gruppo affiatatissimo che correrà in aiuto dei bambini in difficoltà!



STOP! Se ti dicessi che quattro ragazzi, in parti diverse del mondo, combattono quotidianamente con l'ostilità e la diffidenza della gente a causa del loro **essere "speciali"**? Saresti interessato a conoscere degli eroi **"mostruosamente particolari"**? Sì? Sappi però che incontrerai **Macabro**, costellato di ferite infette e sanguinanti che non si rimarginano mai; **Scossa**, che lancia scariche elettriche potentissime quando prova qualsiasi emozione e che ha una


Cari Lupetti & Coccinelle del CdA, **vi capita a volte di sentirvi dei "mostri"**? In quali circostanze?

Avete mai pensato al fatto che **solo voi avete delle caratteristiche ben precise, che non ritrovate in nessun altro bambino?** E ne avete apprezzate alcune che sono presenti in altri bambini del vostro Branco o Cerchio? Meglio stare con chi riteniamo più simile a noi oppure cercare di "fare squadra" anche con chi sembra molto "diverso" da noi?



Nel riquadro sottostante parlateci di una vostra esperienza personale, di un episodio o anche di una storia di amicizia che vi ha fatto riflettere sul fatto che non siamo tutti uguali!

Raccontateci le eventuali difficoltà vissute nell'incontrare chi è "diverso" da voi!
Quali emozioni avete provato?





Aspettiamo i vostri "mostruosi" contributi! Inviateci il vostro racconto, esperienza, emozione all'indirizzo erik@agesci.it



E i nostri 4 impavidi eroi?

Se siete davvero così temerari e desiderate scoprire le loro avventure, allora non potete far altro che immergervi nella lettura del libro "Orrendi per Sempre" di Aquilino, Editore Giunti Junior




Hank Zipzer e le cascate del Niagara

Ciao ragazzi! Mi chiamo Hank Zipzer, da oggi frequento la quarta elementare, ma il primo giorno di scuola è partito davvero male: sono stato convocato nell'ufficio del preside perché sono arrivato con diciassette minuti di ritardo in classe. Per punizione sono stato costretto dalla mia insegnante, la signorina Adolf, a svolgere un tema di cinque paragrafi sulle mie vacanze estive.



Ma questo per me è un bel problema, perché con la lettura, la scrittura e l'ortografia ho serie difficoltà. Ho preparato una lista di dieci punti per spiegare alla maestra perché non posso assolutamente svolgere quel compito. Il motivo principale è che i miei pensieri sono controllati da esseri



alieni che mi fanno scrivere in una strana lingua e che quando scrivo mi si incollano le dita fra di loro. Sapete, **mi è stato detto che sono stupido, pigro, che non ho potenziale**. Io non voglio essere stupido, ma se te lo si dice, anche per scherzo, alla fine ci credi. E alla fine ho capito: non sono stupido, non sono pigro, ma **dislessico**.

Ho provato rabbia prima, e poi ho affrontato la difficoltà. **La creatività è la risposta a tutti i miei problemi**. E la creatività mi ha aiutato a cavarmela col tema della signorina Adolf. E non soltanto a cavarmela, per altro. La creatività mi farà avere il miglior voto di tutta la mia vita.



Hank Zipzer e le cascate del Niagara
Henry Winkler e Lin Oliver - Uovonero Ed.

Infatti, quando la signorina Adolf mi ha assegnato il tema sulle vacanze estive, ho deciso di realizzarlo in forma "vivente", riproducendo **le cascate del Niagara** con cartapesta, tubi, pentole e acqua. Volete sapere come ci sono riuscito con l'aiuto dei miei amici?






Jonah



Ad un certo punto ho visto per caso il filmato di un'associazione di beneficenza che raccoglie fondi per i **bambini malati**. Allora ho chiesto a papà perché la bambina

Ciao mi chiamo **Ariana**, vengo dal New Jersey e la mia età vi stupirà...

infatti ho solamente 3 anni! Un giorno stavo giocando con i videogiochi insieme al mio papà.



fosse calva e non crederete mai alla risposta! Le medicine che quella bimba prendeva **le avevano fatto cadere tutti i capelli**. Fu in quel momento che decisi di fare un gesto che mi rende molto fiera!

Decisi di donare un po' dei miei capelli a quella bambina che




Amico degli oranghi



mi ricordava tanto la mia amichetta dell'asilo. Andai dal parrucchiere il giorno dopo e **mi feci tagliare un po' dei miei lunghi capelli** e le ciocche che riuscii a recuperare **le donai a quella bimba che non conoscevo ma sapevo che avrei reso molto felice.**

Il mio taglio a caschetto mi piace moltissimo e presto i capelli mi ricresceranno senza problemi. Io a tre anni ho fatto questo gesto altruista per aiutare chi era in difficoltà, senza



pensarci due volte e senza vergognarmi, sono bastate un paio di forbici e un po' di capelli per **far felice un'altra bambina come me.**

Millo & Cia

Pigiama party

Testi di Camillo Acerbi
& Emanuele Caillat
Disegni di Mauro Galdi

NON CI VADO! NON SONO FATTO PER QUESTE BUFFONATE!

MA STAI SCHERZANDO? CI SI DIVERTE UN SACCO AI PIGIAMA PARTY!

"MODELLO 'HILLO 910'"

NO, TROPPO ELEGANTE!"

"MODELLO 'PITALE'"

TROPPO VECCHIO!

HO DETTO CHE NON E' UN TUTA PARTY!

E COME DOVREI VESTIRMI?

IN GIACCA E CRAVATTA

SPIRITOSA!

NON MI CI VEDO PROPRIO: IL PIGIAMA NON MI DONA! MAGARI UNA TUTA!"

NON E' MICA UN TUTA PARTY

E POI NON HO NIENTE DA METTHERMI!

DAI CHETI AIUTO IO A TROVARE UN PIGIAMINO ADATTO!

CIAO MILLO, FATE I BRAVI!

CIAO BABBO

BZZZZZ!

VABBEH, GUARDIAMO NELL'ARCHIVIO!"

BEH? MILLO COME SEI CONCIIATO?

RAGAZZI, VENITE A VEDERE COME E' ELEGANTE MILLO

AH! AH! AH! AH!

SPIPIPI SPIPIPI!

...MODELLO "CI SONO CASCATO"...

FINE



Specialità

Quante volte alziamo il nostro sguardo in alto ad ammirare il cielo? Bello eh... Vi proponiamo la specialità di...

Astronomo

Ma oltre le nuvole che fluttuano in quel mare fatto di aria cosa possiamo osservare? Curiosi?

Comincio da...

- Ricercate informazioni sui pianeti: storia, grandezza, distanza dal sole, immagine del pianeta. Costruite un planetario tridimensionale da tenere in tana spiegando ai fratellini e sorelline come funziona il sistema solare e raccontando le leggende e miti all'origine della loro scoperta.



Sapete che in Italia tutti gli anni si svolgono le Olimpiadi di Astronomia?

18/10/2014



Specialità



E poi

- Costruite un telescopio! Puoi vedere alle pagine seguenti come fare.

Infine

- Bello osservare il mondo che ci circonda! Alle VdB sarà interessante osservare il cielo ed anche oltre. Buona osservazione

Buona caccia e buon volo!

Amici, vi va di raccontarci come avete conquistato la vostra specialità preferita e come la state coltivando in Branco e in Cerchio? Aspettiamo le vostre lettere all'indirizzo elleci@agesci.it



Specialità

Costruire un TELESCOPIO

I Telescopi fanno apparire più vicini oggetti distanti, usando una combinazione di lenti e specchi. Se non hai un telescopio o un binocolo a casa, puoi farne uno da solo! Ricordati che le immagini potrebbero apparire girate al contrario.



Occorrente

- Carta ondulata lunga circa 60 cm (si trova facilmente in negozi di carta o artigianato)
- 2 lenti della stessa grandezza
- Colla forte
- Forbici
- Una matita

1 Avvolgi la carta attorno ad una delle lenti di ingrandimento. Segna il diametro della carta con una matita. Assicurati che sia avvolto stretto.

2 Misura lungo il bordo del foglio dal primo segno. Avrai bisogno di misurare circa 4 cm dal segno. Questo creerà una lunghezza ulteriore per posizionare la colla attorno alla lente.

Specialità



3 Taglia lungo la linea disegnata sulla carta (nel senso della larghezza, non tagliare nel senso della lunghezza). Il foglio dovrebbe essere circa 60 cm di lunghezza da un lato. Dovresti avere ora due lunghezze di carta ondulata, e un pezzo dovrebbe essere leggermente più largo dell'altro.



5 Incolla la prima lunghezza della carta attorno ad una delle lenti di ingrandimento. Avrai bisogno di mettere della colla per incollare fra loro i bordi della carta, dato che hai lasciato circa 4 cm di carta.

6 Fai il tubo per la seconda lente di ingrandimento. Questo dovrà essere leggermente più grande del precedente. Non troppo, solo abbastanza perché il primo vi stia dentro.



7 Inserisci il primo tubo dentro il secondo. Ora puoi usare il telescopio per guardare cose distanti. Questo tipo di telescopio va molto bene per guardare la luna.

Le immagini saranno girate al contrario, dato che agli astronomi non interessa l'alto o il basso nello spazio (non c'è alto o basso nello spazio, dopo tutto).



Incontra i PROTAGONISTI

Ti piacerebbe incontrare i protagonisti ed entrare nelle storie?

COSA SERVE

- Feltri di colori diversi (grigio scuro, grigio chiaro, grigio medio, nero)
- Gomma piuma spessa 1 cm
- Colla attaccatutto rapida
- Forbici
- Matite pennarello nero



Ingrandisci le sagome della formica fino a farle corrispondere alla misura (1). La fronte ti serve per ritagliare la sagoma sul feltro nero. Ritaglia due antenne e due occhi di gomma piuma. Incolla le due riprese sovrapponendo (la colla va sempre messa su entrambe le parti) (2). Metti la colla sulla base delle antenne e al centro degli occhi e nella posizione corrispondente della fronte (3 e 4). Poi unisci le parti. Posiziona l'elastico a chiudere la fronte (5) e avrai terminato la tua formica (6). Ricorda che puoi disegnare le pupille anche in modo diverso dando una espressione più sbarazzina alla tua formica.



Ingrandisci le sagome del lupo fino a farle corrispondere alla misura (1). Ritaglia le diverse sagome utilizzando i colori diversi del feltro. Grigio scuro per la base e per il muso, grigio medio e chiaro per le orecchie (parte interna ed esterna, che vanno incollate sovrapposte), grigio chiaro per le sopracciglia e le guanciotte. Incolla il naso sovrapponendo i due triangolini (2). Fissa il naso incollando la posizione sulla base e sui bordi del naso (le parti tratteggiate) (3 e 4), otterrai così la tua maschera quasi pronta (5). Prepara le orecchie incollando il risvolto (6 e 7). Incolla e posiziona le sopracciglia (8). Incolla e posiziona le guanciotte (9). Incolla dal retro le due orecchie, facendo riferimento al segno sulla sagoma di cartoncino (10). Posiziona anche per il lupo l'elastico e avrai terminato (11).

Ecco fatto!





SCOVOLINO INTERESSATO

1

LA SCOVOLINEA


I lati del mio disegno si sono cancellati!
Miciaiuti a ridisegnarli?



2

SCOVOLEPECORE

Un pastore ha perso 10 pecore.
Miciaiuti a ritrovarle?

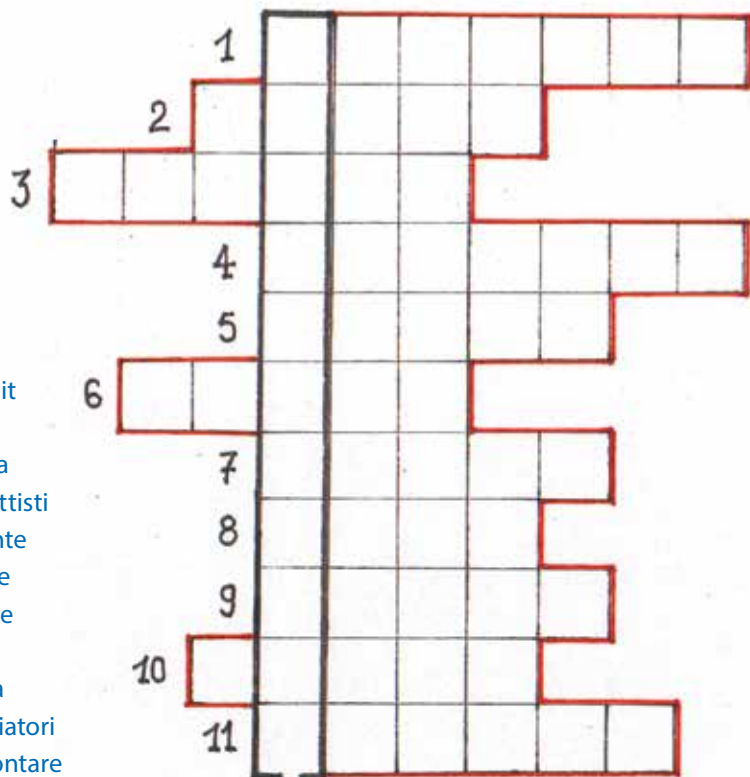




SUPER-SCOVO

3

C'è qualcuno che mi saluta con un messaggio cifrato! Miciaiuti a trovare l'asso-luzione?



Definizioni:

1. L'amico di Gromit
2. Pesce in scatola
3. L'osso della testa
4. Lo fanno i fumettisti
5. Pianta rampicante
6. Cuore della frase
7. "Dove" in inglese
8. Lo è Baloo
9. Moglie del papà
10. La usano i calciatori
11. Servono per contare



Un mare da amare!



Sta trascorrendo l'estate fratellini e sorelline e oggi **vi racconto del mare**. Tanti di voi lo conoscono e tanti di voi abitano vicino a lui. Cosa sapete del mare? Iniziate col mettere in funzione **i cinque sensi**.

Sapreste descrivere i gusti, i profumi, i suoni e la consistenza del mare? Ma poi sapete come si sono formati gli oceani?

Sapete che esistono dei mari interni? E i fiordi? Le risacche? Le penisole? E le lagune? Che cosa sono? Ci sono tantissime domande che mi faccio quando guardo il mare. E voi? Le prime domande che mi sono fatto però sono state: **Perché il mare è salato? Perché si formano le onde? Di che colore è il mare veramente?**



Allora mi sono interessato e ho scoperto che il sale del mare proviene dai **grandi vulcani sottomarini** che in milioni di anni hanno rilasciato enormi quantità di **sali minerali**. Alcuni sono dispersi liberi in acqua, altri li utilizzano piccoli organismi per formare una **conchiglia** in cui abitare. Le onde invece sono **formate dal vento** in una zona del mare chiamata **fetch**. Il vento spinge il mare come se fosse un'altalena in basso e in alto... e il gioco è fatto! Le onde possono essere formate anche dalle **correnti marine** o dai



terremoti sottomarini (le onde di tsunami). Comunque, più profondo è il mare più alte possono essere le onde. A infine ho scoperto che il mare **non ha colore**. E allora l'azzurro e il blu in tutte le sue sfumature? Azzurro, azzurro pastello, fiordaliso, blu di Prussia, oltremare, acciaio, Persia, Dodger, elettrico, marino, pavone, Bondi, polvere, Tiffany...



Tutti derivati dal riflesso del cielo nel mare.

Quindi, più il mare è pulito, più posso vedere il cielo E ora disegnate il vostro cielo e il vostro mare e appendetelo in camera vostra o portatelo in sede per abbellire il vostro angolo. Potete farlo insieme o da soli. A matita, a tempera, a collage o come la vostra abilità di artista vi guiderà. E, se ne avete la possibilità ancora, sarebbe bellissimo disegnare il vostro mare e cielo sulla spiaggia, cioè, come direbbero gli artisti, en plein air.

Buon mare a tutti!

LO SAPEVI

Il mare più limpido al mondo è oggi quello di Puerto Ayora nelle Galapagos in Ecuador.



LO SAPEVI

Il mare più salato al mondo è il Mar Morto tra Giordania, Cisgiordania e Israele.



LO SAPEVI

L'onda più alta al mondo è stata misurata tra la Cina e le Filippine nel 2007 ed era alta 32,3 mt





Piccole Orme

Cari fratellini e sorelline che ne sapete delle **Piccole Orme**? Ne saprete senz'altro tantissimo! Sapete anche che ci sono Piccole Orme che collaborano con Giochiamo e vi propongono di diventare dei reporter e illustratori d'eccellenza?

Tra maggio e settembre si sono svolte queste Piccole Orme davvero speciali.

Qui vorremmo solo farvi vedere due immagini dal giornalino realizzato nelle **Marche**, nel quale potreste leggere tanti articoli spettacolari, come l'intervista a uno sbandieratore entrato nel Cirque du Soleil (indirizzo internet <https://akelarcanda.wixsite.com/piccolaorma2018>).



Buon Viaggio!



Cari fratellini e sorelline avete senz'altro visitato dei **posti meravigliosi** durante le vostre VdB e VdC di quest'anno. E avrete fatto bellissime passeggiate in mezzo alla natura. E ora che il nuovo anno di caccia e volo è alle porte, non vorrete rinunciare a quelle emozioni di sentieri



LOMBARDIA - Taleggio - Rifugio Gherardi (Bg). Volete vedere un fantastico panorama della pianura lombarda e, se siete fortunati e attenti, sentire il verso delle marmotte? Allora questo rifugio fa per voi. E si possono portare anche i cuccioli e le cocci più piccole senza problemi.



e di boschi e aria libera e fresca! **Vi propongo alcune passeggiate** (per questo numero partirò dal Nord Italia) che potreste fare con il vostro branco o il vostro cerchio, o magari anche solo tra i più grandi del CdA per assaporare ancora le emozioni che solo la natura sa regalarci.

PIEMONTE - Terme di Valdieri Rifugio del Valasco (Cn). Era utilizzato un tempo dai Re d'Italia come casa per ferie e base per le battute di caccia. È ideale anche per approfondire la conoscenza della natura. È possibile infatti organizzare escursioni e attività con un accompagnatore naturalistico.



VENETO - Domegge di Cadore - Rifugio Padova (Bl). Se sapete distinguere aceri, ontani e betulle, faggi e abeti, qui potrete apprezzarne le bellezze e tornare a casa con una esperienza da veri naturalisti. Ma siate pronti, non è proprio una passeggiata raggiungere questo bel rifugio! Lo consiglio a un CdA allenato o che si voglia mettere alla prova.



Cari fratellini e sorelline vi salutiamo quasi alla fine dell'estate con **un grande augurio**. Che tutto quello che vi ha interessato durante le vostre VdB e VdC, nonché vacanze con le vostre famiglie, possa trovare uno spazio nei prossimi giorni e mesi di nuove cacce e entusiasmanti voli. **Fate fruttare il vostro interesse** e non lasciatelo morire. Alimentatelo dedicandoci tempo. Forse, chissà, magari... potrebbe diventare **un talento!** E il talento non si può comprare, lo si può solo scoprire. **E da dove iniziare se non da quello che ci interessa?** Buona caccia e buon volo sulla vostra pista e sui vostri sentieri. Il favore del bosco e della giungla vi accompagni sempre.

MISTO

Carta da fonti gestite
in maniera responsabile

FSC® C021939



Hanno giocato con voi in redazione

Capo redattore: Francesco Belluzzi **Redattori:** Camillo Acerbi, Stefania Brandetti, don Andrea Budelacci, Emanuelle Caillat, Marco Colonna, Laura Curzi, Francesca Di Stella, don Andrea Della Bianca, Angelica Di Giorgio, Paolo Favotti, Barbara Giannini, Elisa Mariani, Pietro Mastantuoni, Cristina Memmo, Vanna Merli, Angela Paveggio, Maria Vittoria Perini, Alessandra Porrà, Ilaria Quero, Diego Ramazzotti, Alessia Rolle, Gianni Spinelli, Alessandro Tozzi **Impaginazione:** Studio editoriale Giorgio Montolli, Emanuele Dall'Acqua (progetto grafico Emanuele Dall'acqua) **Illustrazioni:** Adriano Bassetti, Vittorio Belli, Lucia

Calfapietra, Emanuele Dall'Acqua, Riccardo Francaviglia **Per i fumetti grazie a:** Mauro Guidi **SCOUT** - Anno XLIV - n. 11 del 10 settembre 2018 - Settimanale - Poste Italiane S.p.A. - Spedizione in abbonamento postale - D.L. 353/2003 (conv. in L. 27/02/2004 n.46) art. 1, comma 1 Aut. GIPA/ C / PD - euro 0,51 Editò dall'Agesci - **Direzione:** Piazza Pasquale Paoli 18 - 00186 Roma - **Direttore responsabile:** Sergio Gatti - registrato il 27 febbraio 1975 con il numero 15811 presso il Tribunale di Roma Stampa: Mediagraf spa Viale della Navigazione Interna, 89 Noventa Padovana (PD) - tiratura di questo numero copie 60.000 Finito di stampare nel settembre 2018

Tonino Cartonato

Sto facendo una
ricerca sui pesci.



Ma vorrei avere
le migliori
informazioni...



Dimmi, piccolo Giona,
parlami un po'
di te!

