



## in questo numero...

2. Editoriale  
**Estate**
3. Baloo  
**Girotondo**
6. La biblioteca di  
Branco/Cerchio  
**Un .....a colazione**
9. Saggezza di Branco/Cerchio  
**Don Lorenzo Milani e  
la scuola di Barbiana**
11. **Speciale Speciale Speciale**  
**La città come un giardino**
28. Piccole Orme  
**Grande concorso  
"disegna il distintivo"**
29. Posta

**"Cara maestra, caro maestro"**  
**Saluti da ...**



Associato all'Unione  
Stampa Periodica Italiana



*La rivista è stampata su carta riciclata,  
sbiancata in assenza di cloro.*



### Redazione

**Redattrice capo:** Maria Grazia Berlini

**Redattori:** Camillo Acerbi, Romana  
Boschini, Emanuelle Caillat, Mons.  
Giovanni Catti, Elena Crema, Eugenio  
Farioli, Lorenzo Garavaldi, Anna Maria  
Guidi, Mauro Guidi, Ivana Lombardini,  
Roberto Papetti, Frà Luciano Pastorello,  
Marco Quattrini, Gianfranco Zavalloni

**Illustratore e grafico:** Vittorio Belli

**Impaginazione:** Simona Pasini

**SCOUT** - Anno XXVI - Numero 20 - 12 luglio 2000 - Settimanale - Spedizione in abbonamento postale -45% - art. 2 comma 20/b legge 662/96 - L. 1000 - Edito da Nuova Fiordaliso S.c. a r.l. per i soci dell'Agesci - **Direzione e pubblicità:** Piazza Pasquale Paoli, 18 - 00186 Roma - **Direttore responsabile:** Sergio Gatti - Registrato il 27 febbraio 1975 con il numero 15811 presso il tribunale di Roma. **Stampa:** So.Gra.Ro., via I. Pettinengo 39, Roma - Tiratura di questo numero 62.500 - Finito di stampare nel luglio 2000

Chiuso in redazione il 28/6/2000.

Il periodo intercorrente da questa data non impegna la redazione, ma è imputabile alla responsabilità di chi si occupa della stampa e spedizione

In copertina foto di:  
Gianluca Boninsegna, Bologna

# SCOUT GIOCHIAMO



a pag. 2

**ESTATE**



a pag. 11

**SPECIALE  
UNA CITTA'  
COME UN  
GIARDINO**



a pag. 15

**UN .....  
A COLAZIONE**



## GIOCHIAMO



Anno XXVI - n. 20 - 12 luglio 2000  
Settimanale - Spedizione in  
abbonamento postale -45% art. 2  
comma 20/b legge 662/96  
Taxe Perçue - Tassa  
Riscossa - Roma (Italia)



# ESTATE

Estate per :

**giocare** con gli amici e anche con la sabbia, la terra, le cose che trovate nelle vostre escursioni, in vacanza o dietro l'angolo; **riposarsi** e anche "**curiosare**", **scoprire** posti e attività da sperimentare; **rendersi utili** e anche avere tempo per fermarsi ad ascoltare e **raccontarsi**; prendersi tempo per scrivere a qualcuno e anche leggere un buon libro scelto proprio da voi; **sperimentare** la città o il paese dove abitate, un po' più vuoto e meno trafficato quando gli altri sono in vacanza, e anche

percorrerne le parti meno conosciute; **ampliare** le proprie amicizie con bambini non conosciuti che incontrerete; **guardarsi attorno** e anche ascoltare i suoni e gli odori dell'estate; **costruire** con le proprie mani, disegnare e anche imparare dagli adulti, dai nonni, quando ci propongono tecniche e attività a noi sconosciute e, soprattutto, **r-estate** sempre voi stessi, fratellini e sorelline degli altri scout e amici di tutti i bambini che incontrerete e che vorranno esserlo!  
*Buona Estate dalla redazione di Giochiamo!*

Chissà quante volte Francesco, da bambino, aveva giocato al girotondo con i suoi piccoli amici nelle piazze d'Assisi! Un giorno, era già divenuto frate Francesco, sentì il desiderio di andare ad annunciare il Vangelo di Gesù. Partì insieme a Masseo, un frate buono e tanto semplice.

Francesco si ricordò del gioco del girotondo. Chiese a frate Masseo di mettersi a girare forte forte su se stesso.


Il fraticello ubbidì prontamente. Preso dalle vertigini, cadde a terra. Siccome frate Francesco taceva, Masseo si rialzò e riprese a girare forte. Finalmente il Santo di Assisi lo fermò: la direzione verso la quale guardava, indicava Siena. E a Siena andarono. In città regnava l'odio e la divisione. Frate Francesco parlò della pace e del perdono, come sapeva fare solo lui.

Fu così convincente che riportò la concordia e l'amore fra i cittadini di Siena. Cosa si riesce a fare a causa di un semplice girotondo!

Vacanze: tempo di giochi, incontri, nuove amicizie... I Lupetti e le Coccinelle sanno benissimo cosa vuol dire prendersi per mano, fare un cerchio e girare intorno. È il gioco della Famiglia Felice del Branco e del Cerchio. Ma il tempo delle vacanze è anche una occasione preziosa per arricchire il nostro girotondo di tanti nomi e colori nuovi: un arcobaleno di amici!! Nel



## GIROTONDO





Vangelo si racconta di un ragazzo che ha 5 pani e 2 pesciolini. E c'è tanta gente, 5000 persone, che ascolta Gesù, ma che sono anche senza mangiare. dicono al ragazzino: "Gesù ha bisogno dei tuoi 5 pani e dei 2 pesciolini". Egli apre le sue mani e il suo cuore: tutti mangiano a sufficienza e ne avanza.

Così Gesù e Francesco vi chiamano ad entrare in un gioco bellissimo: il gioco dell'amicizia, della gioia, della pace, della solidarietà. Se ci state, il girotondo continuerà.

Buona Caccia e buon Volo!!

Baloo



UN

# A COLAZIONE

di CHRISTAMARIA FIEDLER

Per completare il titolo del libro anagramma (ovvero cambia la posizione delle lettere) la parola NOVARA e inserisci le lettere nei riquadri.

E' giunta la fine dell'anno scolastico e Roberto La Stella scopre di avere, grazie al suo amico Aldo, un lavoro che lo impegnerà durante tutta l'estate: dovrà gestire uno ZOO-PENSIONE per animali domestici.



Prima di girare pagina prova ad individuare almeno 10 animali diversi che verranno ospitati nello zoo-pensione.

- |         |          |
|---------|----------|
| 1 _____ | 6 _____  |
| 2 _____ | 7 _____  |
| 3 _____ | 8 _____  |
| 4 _____ | 9 _____  |
| 5 _____ | 10 _____ |

# UN

## A COLAZIONE

Ora puoi controllare se i 10 animali che hai pensato sono fra quelli che i compagni di classe e di scuola affidano alle cure di Roberto La Stella.



Come portare tutti questi animali in un appartamento di tre stanze, anche se con terrazzo, facendoli accettare dai propri genitori?

A Roberto non mancano certo le idee: una ricerca sul comportamento degli animali è quello che ci vuole per giustificare una popolazione così varia e numerosa, ma ... non tutto fila liscio.


Scopri "a naso" il nome di ognuno dei 4 cani ospiti della Pensione La Stella:

LEO

MORITZ

PUPPI

MAX



SOLUZIONE  
alano Puppi – bassotto Moritz – boxer Max – barboncino Leo



Al rientro dalle vacanze i ragazzi torneranno a riprendere i loro amatissimi animali. Andarsene in vacanza, a volte, significa anche dover lasciare a casa un amico, anche se a due o a quattro zampe: ormai ci si è addomesticati a vicenda, si sono creati dei legami, si è divenuti unici al mondo l'uno per l'altro.

In questo libro potrai scoprire alcune abitudini e i legami particolari che hanno creato fra loro ragazzi e animali.

E tu, chi hai "addomesticato", chi hai reso per te unico al mondo?



*Potrei iniziare come nelle favole: c'era una volta, tanto tempo fa...*

*In un certo senso, la storia di Don Lorenzo Milani può sembrare una favola, una fantasia, talmente è stupefacente. Proverò a raccontarvela brevemente. Barbiana è un paesino dell'Appennino toscano, nel cuore del Mugello. Poche case, una canonica ed una chiesa.*

*Don Lorenzo vi arrivò il 6 dicembre del 1954: la strada è un sentiero, non c'è energia elettrica e non c'è acqua. Ma ci sono alcune povere famiglie sparse tra le colline. Chiunque, in quelle condizioni, si sarebbe lasciato prendere dallo sconforto. Ma Don Lorenzo è un tipo che non si perde d'animo e inizia a pensare. "Cosa posso fare per questa gente, per i miei parrocchiani? Una scuola! Farò una scuola per questi ragazzi".*

*Badate bene: All'epoca "quei ragazzi" non sapevano leggere e scrivere, né contare, non conoscevano altro mondo che quello delle loro colline. Erano poveri e non potevano sprecare soldi nell'istruzione. Solo per questo motivo, erano destinati ad una vita ai margini della società, dove non avrebbero*

## *Don Lorenzo MILANI e la scuola di BARBIANA*

*avuto alcun valore e dove i più istruiti avrebbero potuto facilmente sfruttare la loro ingenuità.*

*Ecco la sfida di Don Lorenzo: solo l'istruzione può rendere quei ragazzi uguali agli altri.*



*E' molto difficile spiegare il valore della scuola di Don Milani: era una scuola rivoluzionaria per quei tempi, basti pensare che spesso si faceva lezione all'aperto! Don Lorenzo era un maestro che non si accontentava tanto facilmente, ma incitava i suoi ragazzi a dare sempre il meglio di se stessi, a ragionare con il proprio cervello, ad avere sempre fame di sapere, a fare attenzione agli altri.*

*Con loro scrisse anche un famoso libro: "Lettera ad una professoressa". E' una vera e propria lettera in cui i ragazzi fanno domande, pretendono risposte, sostengono le proprie idee riguardo alla scuola. Fu una vera bomba per quei tempi, ma fa discutere ancora oggi.*


*Don Milani morì a 44 anni per una grave malattia e volle essere sepolto a Barbiana.*

*Per le tante cose che ha fatto, la sua storia non può essere scritta su una sola pagina. E non è facile capire fino in fondo l'importanza del suo lavoro. Ti invito a chiedere alla tua maestra, al tuo maestro, di parlarvi di lui. Chissà che non scopriate insieme quanto può essere bello vivere la scuola.*



# La Città come un giardino

Idee e suggerimenti per trasformare e rendere più belli, insieme ai capi, ai genitori e ai fratellini e alle sorelline i cortili, i giardini e le zone incolte della città.





Chi di noi non ha mai sognato di passare almeno una notte in una capanna costruita da soli? Oggi noi possiamo anche costruire, con salici, frassini, noccioli e altre specie vegetali delle vere e proprie capanne viventi, che in primavera e in estate si copriranno di foglie e vegetazioni.

# Una capanna viva



Disegniamo a terra la circonferenza



In periodo tardo autunnale piantiamo giovani rami di salice, tiglio o frassino



Intrecciamo con corde o fibre vegetali (salici, vitalbe o ginestre)



Fermiamo telai ben solidi con una entrata



In primavera avremo una bella capanna verde



Possiamo poi piantare alberi tutto attorno



Una idea per rendere pochi metri quadrati di terra un mondo ricco di colori, odori e profumi.  
La spirale delle officinali si basa sul principio naturale per il quale in ogni luogo la vegetazione tende al massimo della diversità.

# Una Spirale delle erbe officinali



## LO SCHEMA A SPIRALE CON LE PIETRE E I SASSI!



- 1 Lavanda
- 2 Salvia
- 3 Timo e Rosmarino
- 4 Draguncolo e Levistico
- 5 Artemisia e Asperula
- 6 Cicla e Cerfoglio
- 7 Cumino e Salvastrada
- 8 Borrana e Cedronella
- 9 Orneto e Portulaca
- 10 Origano e Basilico
- 11 Menta e Ruta
- 12 Crescione d'acqua e Acetosella



La struttura va riempita di terra, sassi, humus e sabbia

Ecco come si presenta la spirale a lavoro ultimato



Attento, stai giocando col fuoco!!  
 È una espressione che si usa per metterci in guardia, per dire, stai combinando un guaio.

Nici scunt, sappiamo che col fuoco si può giocare purché si rispettino certe regole e si impari ad usarlo bene. Ecco un gioco che potrà insegnarci come funzionano i forni, soprattutto quelli che usano i fornai e le pizzerie.

# Un forno di terra



Si prepara il materiale (terra, argilla e paglia) pestandoli con i piedi

Si forma un telaio con sali ce, creta e mattoni



Ecco di profilo come si presenta il forno



Si rifinisce con terra, argilla e acqua



La prima accensione deve essere leggera. Il forno si deve temperare



FINALMENTE SI GIOCA CON IL FUOCO!!





I sassi, l'acqua, i rami, sono gli elementi più naturali della terra. E con questi elementi che possiamo giocare insieme, comprendendo, assemblando, ordinando. Ma, pensiamoci un po', abbiamo mai trovato due sassi perfettamente identici?

# Giocare con i sassi



Oppure fare un cerchio sotto un albero per incontrarsi e giocare



Con i sassi possiamo anche bordare i luoghi di gioco



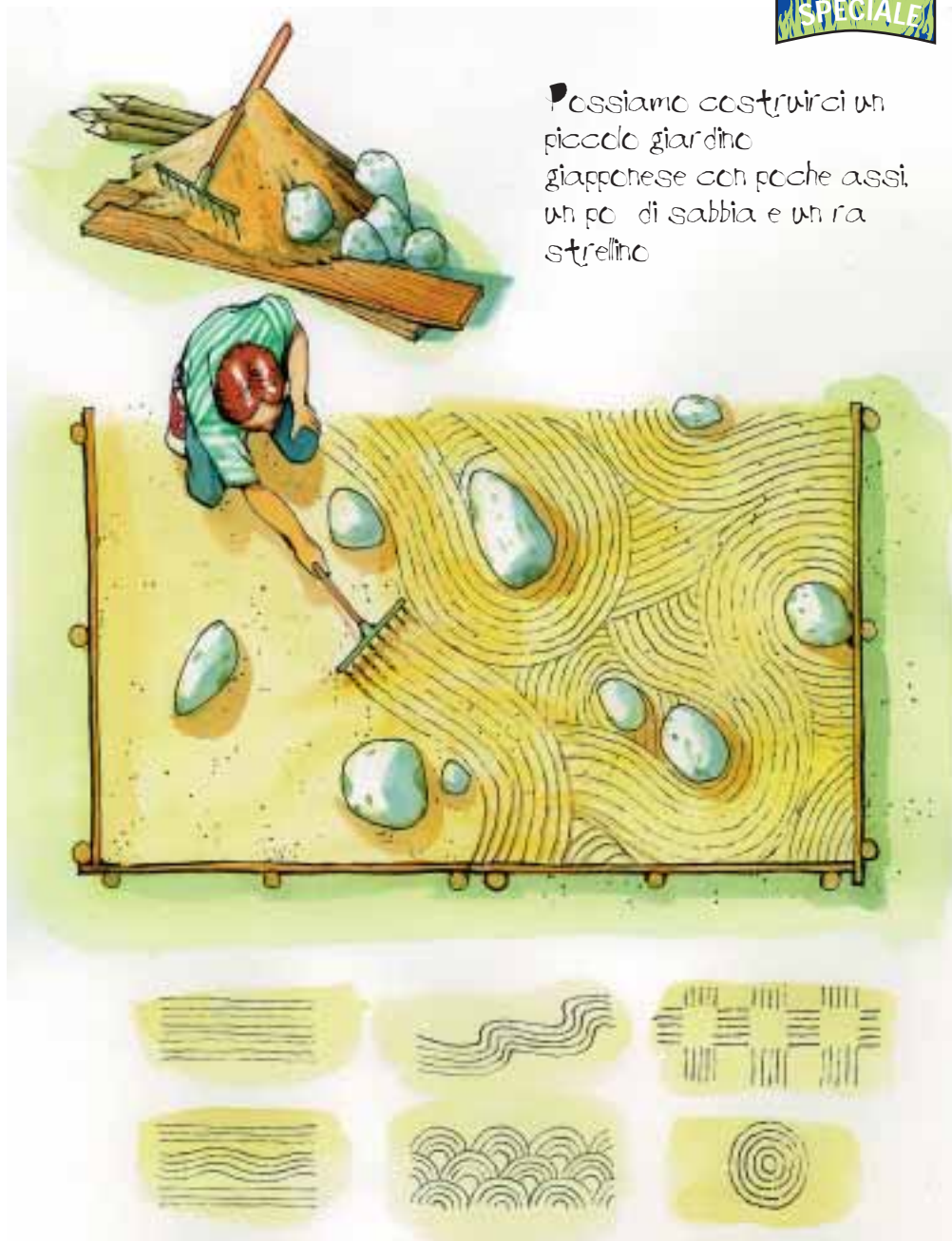
Ci sono i cosiddetti giardini all'italiana o i giardini all'inglese. Sono due modi usati nel corso della storia per organizzare i giardini delle ville. Ma ci sono anche i giardini

giapponesi fatti solo di sassi. In uno spazio chiuso spesso da muro, esistono giardini che vengono ogni giorno pettinati con lunghi rastrelli, dispendendo così ogni giorno in maniera diversa le forme dei sassi.

## Il piccolo giardino giapponese



Possiamo costruirci un piccolo giardino giapponese con poche assi, un po' di sabbia e un rastrellino.






I labirinti sono strutture fatte apposta per rendere difficile un percorso. L'origine è antichissima.

Noi, utilizzando i materiali che il luogo ci offre, possiamo realizzarne sia di fissi che di mobili

## Labirinti per giocare



IL LABIRINTO DI SASSI

## IL LABIRINTO DI SIEPE



Una siepe a labirinto, come nell'antica tradizione delle valli italiane

## UNA CAPANNA A LABIRINTO





# Una casa sull'albero




## LACAPANNA SULL ALBERO

Un affascinante riparo da costruire con l'aiuto dei grandi in maniera ben stabile

# Castelli e fortini



## IL GIOCO DEI TRONCHETTI



## UNFORTINO CON PICCOLI RAMI



L'acqua è una grande risorsa per tutti noi. Con l'acqua si fa tutto, ci si lava e si costruiscono le case, l'acqua ci nutre e ci purifica. L'acqua può essere per noi anche un vero e proprio giocattolo.

# GIOCHI D'ACQUA



Acqua, canne, pietre, mattoni elementi naturali per costruire e giocare



foto e idee tratte da  
"Spiel - Platz ist überall"  
Ed. Herder - Germania



Ripetiamo anche su questo numero di Giochiamo l'invito a partecipare al...

OrmePiccole OrmePiccole OrmePiccole OrmePiccole OrmePiccole Orme

# Grande Concorso Disegna il distintivo delle Piccole Orme

Il Concorso è aperto a tutti i Lupetti e Coccinelle d'Italia.

"Disegna il distintivo delle Piccole Orme" è un concorso con poche e semplici regole.

1 Il disegno va realizzato su fogli di carta bianca in due versioni: una in bianco e nero ed una a colori.

2 la dimensione del disegno non

deve superare i **20 cm x 20 cm.**

3 I disegni dovranno riportare sul retro il nome, il cognome e l'indirizzo del Lupetto o della Coccinella autori dell'opera.

4 i disegni dovranno essere inviati presso la redazione di Giochiamo entro il **30 ottobre 2000** in busta chiusa con sopra segnati il nome, cognome e l'indirizzo dell'autore.



Foto di M. Bergamini

## Piccole Orme 2000

Altri appuntamenti

Puglia	7/9 - 07 - 2000 7/10 - 09 - 2000 Dicembre 2000 7/10 - 09 - 2000 8/10 - 09 - 2000 8/10 - 09 - 2000 8/10 - 12 - 2000	Maschere di cartapesta a Putignano Ceramica e decorazione (Grottaglie) Terracotta (Rutigliano) Tamburelli e musica (Ruffano) Il latte e i suoi derivati (Noci) Natura (S. Giovanni Rotondo) Espressione (Alberobello)	Segreteria Regionale 080/5023708 chiedere di Maurizio
Molise	1/3 - 09 - 2000	Manualità / Tradizioni	Segreteria Regionale
Friuli	1/3 - 09 - 2000 3/6 - 01 - 2001	Artigianato / Tradizioni	Doimo Luciana 0434/660188 Ugo Lombardo 0481/45389 Odoni Chiara 0431/32944
Calabria	7/10 - 09 - 2000	Cuoco/Giocattolaio/Cartaio/Burattinaio Traforo/ Artigianato	Doimo Luciana 0434/660188 Antonio Scaramuzzino 0965/461135
Piemonte	1/4 - 07 - 2000 28/8 - 1/9 - 2000 29/8 - 2/9 - 2000	Camp'a Cavallo Ricoloriamo il fantastico mondo di Pygmanta Il grande torneo di Camelot	Segreteria Regionale
Sicilia	23/27 - 08 - 2000	La scultura in pietra I pupi siciliani I mosaici La ceramica La pasticceria Il papiro I canestri	Segreteria Regionale Angela Pesce 095/842081-849223
Liguria	3/7 - 09 - 2000	Robinson Crusoe	Segreteria Regionale e-mail: piccoleormeliguri@hotmail.com
Lombardia	31/8 - 3/9 - 2000 24/27 - 8 - 2000 13/16 - 7 - 2000 30/8 - 2/9 - 2000 7/9 - 09 - 2000 6/9 - 07 - 2000		
Veneto	3/6 - 08 - 2000	Belluno	



Raccogli anche tu l'invito di Don Milani (pag. 9) e utilizza questa pagina per scrivere alla tua maestra o al tuo maestro domande e suggerimenti per l'anno scolastico che sta per cominciare. A scuola iniziata, consegna la lettera che scriverai, direttamente all'insegnante, ma prima fanne una fotocopia e inviala a Giochiamo, per fare sapere anche a noi come vorresti la tua scuola.

# Cara Maestra, caro Maestro...

---

---

---

---

---

---

---

---

---

---

---

---

---

---

---

---

---

---

---

---

---

---

---

---



Arcanda, Mi, Sciba' e tutte le coccinelle mi hanno incaricato di mandarla accompagnata da queste righe:

Caro giochiamo, queste siamo noi !  
Da quest'anno siamo coccinelle e ci piace pensare di essere l'ultimo cerchio del millennio!!

Buon Volo  
CERCHIO  
STELLA  
ALPINA  
RUBIERA 1°  
AKELA

*Gufo*  
**La Posta di**  
**C.P. 11**  
**42100 Reggio Emilia**

