



in questo numero...

- pagina 2. Editoriale
Cacce e voli di primavera
4. Vita di Branco / cerchio
**Bagheera e gli Scoiattoli
Legenda**
6. Baloo
Le prime parole
8. Mani abili
Cosa c'è nell'aria...
12. Gufo
Un m³ di cioccolata
13. Fratellini e sorelline d'Europa
**Fratellini e Sorelline
d'Inghilterra**
15. La biblioteca di Branco/Cerchio
Il giardino segreto
18. Giochi
I giochi dello scovolino
22. Fumetto
26. Corrispondenti
30. Consiglio degli Anziani
La grande inchiesta



Redazione

Redattrice capo: Maria Grazia Berlini

Redattori: Camillo Acerbi, Romana Boschini, Emanuelle Caillat, Mons.Giovanni Catti, Elena Crema, Eugenio Farioli, Lorenzo Garavaldi, Anna Maria Guidi, Mauro Guidi, Ivana Lombardini, Roberto Papetti, Frà Luciano Pastorello, Marco Quattrini, Gianfranco Zavalloni

Illustratore e grafico: Vittorio Belli

Impaginazione: Simona Pasini

SCOUT - Anno XXVI - Numero 12 - 8 aprile 2000 - Settimanale
- Spedizione in abbonamento postale -45% - art. 2 comma 20/b
legge 662/96 - L. 1000 - Edito da Nuova Fiordaliso S.c. a r.l. per
i soci dell'Agesci - **Direzione e pubblicità:** Piazza Pasquale
Paoli, 18 - 00186 Roma - **Direttore responsabile:** Sergio Gatti -
Registrato il 27 febbraio 1975 con il numero 15811 presso il tri-
bunale di Roma. **Stampa:** So.Gra.Ro., via I. Pettinengo 39,
Roma - Tiratura di questo numero 62.500 - Finito di stampare
nell'aprile 2000



Associato all'Unione
Stampa Periodica Italiana



**La rivista è stampata su carta riciclata,
sbiancata in assenza di cloro.**

SCOUT GIOCHIAMO



a pag. 2

**IN CACCIA CON
MADRENATURA**



a pag. 9

**COSA C'E
NELL'ARIA...**



a pag. 15

**IL GIARDINO
SEGRETO**



GIOCHIAMO



Anno XXVI - n. 12 - 8 aprile 2000
Settimanale - Spedizione in
abbonamento postale -45% art. 2
comma 20/b legge 662/96
Taxe Perçue - Tassa
Riscossa - Roma (Italia)

CACCE E VOLI DI PRIMAVERA

E' giunto il tempo di godersi l'aria frizzante e colorata dai fiori di queste giornate più lunghe, ed anche di impegnarsi a sperimentare in prima persona le cose acquisite durante l'inverno. E' il tempo di cacce e voli ed è molto bello sentirle raccontare da voi. Ci piace pensare che sempre di più Giochiamo diventi il giornalino di tutti i Lupetti/e Coccinelle/i: per farlo sempre migliore stiamo impiegando le vostre foto, i vostri articoli, le

vostre lettere e ... vorremmo anche i vostri consigli! Così in questo numero l'editoriale è il racconto di una caccia dei fratellini di Noventa Padovana (leggi anche a pag 26), e vi proponiamo un questionario per tutti (anche se nello spazio dei CDA) da rinviarci per aiutarci a crescere insieme!

Grazie, Buona Pasqua, Buona Caccia e Buon volo a tutti voi

la Redazione

In Caccia con Madre Natura

Ora vi racconteremo una caccia del branco di SEEONEE: in un sabato ancora oggi sconosciuto, i lupi si ritrovarono in un mondo parallelo, nel territorio dell'immortale Pierantonio. Ad un tratto apparve la potente Madre Natura, che era molto sbadata infatti nel controllare la natura aveva perso l'importantissimo libro del MECCANISMO MAGICO.

La sbadata Madre Natura chiese ai lupi se potevano ritrovare il libro magico. I lupi dovevano superare quattro prove (ma vi descriveremo le,piu' belle).

Una consisteva nel costruire un albero "morto" composto da cose trovate sul terreno.

La prova piu' bella ed originale fu l'"animal quiz" che consisteva in delle domande su un animale che sceglievano i lupi (che pero' esisteva nel mondo parallelo dell'immortale Pierantonio), risolvendo l'"animal quiz" si aiutava Madre Natura a ricomporre parte del libro.

Dopo aver superato tutte le prove Madre Natura ricompose il suo libro facendo sì che la natura ritornasse normale. Come ricordo regalo' ai lupi una foglia sconosciuta del mondo parallelo.

Il branco di Seonee riesce a liberare Mowgli dalle grinfie delle scimmie! Ecco cos'è successo: siamo arrivati alle Tane Fredde e abbiamo mandato il vecchio C.D.A in avanscoperta, ma non è più tornato. Allora, curiosi di sapere cosa fosse successo, siamo andati in ispezione. Quando siamo arrivati in una radura, ci siamo messi i cartellini di Alce Rossa e abbiamo cominciato in piccoli gruppi a sparpagliarci per il parco; scoppiò una grande battaglia.

I lupi si nascondevano tra le erbe, certi tra gli arbusti alti nei boschi, pronti all'attacco. Alla fine dopo una serie di attacchi rapidi siamo riusciti a liberare Mowgli.

Ecco cosa succede al sabato attorno alle nostre tane.

Alle ore quattro ci si trova in tana (ma per molti di noi non sono mai le quattro), i Vecchi Lupi dicono di sparire e ogni sestiglia corre goffamente in un nascondiglio sicuro.

Ad un certo punto Akela "ulula": lupi, lupi, lupi!

E noi rispondiamo a squarciagola "Lupo!"

Ci disponiamo in cinque file, e ogni capo presenta la sua sestiglia quindi bisogna stare sull'attenti!

Ci mettiamo in cerchio e facciamo i nostri urli di sestiglia (durante i quali i vetri della tana vibrano tantissimo). Diamo il Totem ad Akela e facciamo il Grande Urlo.

Dopo di che Akela consegna il Totem.

Dopo succede sempre qualcosa: o arriva uno strano personaggio o si fanno dei lavori di sistemazione della tana. Comunque in tutti e due i casi c'è un pretesto per giocare e divertirsi. Alla sera si fanno i servizi: liturgia, animazione, pulizia, jolly e diario di Branco.

Verso le 7 si fa il CRACK o la scossa in cerchio e ognuno se ne va a casa.

• C.D.A.

Branco Seonee
Noventa Padovana





Sorelline e fratellini,
ciao a tutti. Sono sicuro che non vi
siete scordati di me e del viaggio
che abbiamo iniziato alla
riscoperta del bosco e della giungla.
Questa volta vogliamo incontrare
Bagheera e gli Scoiattoli, per
conoscerli un po' meglio.
La vostra talpa, Erik



LA LEGENDA BAGHEERA

Io sono la pantera, nera come l'inchiostro:
tutti nella giungla mi conoscono molto bene,
perchè sono forte, agile e audace.
Sono amica di Mowgli fin da quando, quella
notte alla rupe, la tigre zoppa ha cercato di
portarlo via dai suoi e io ho offerto la preda
della mia caccia perchè non fosse lasciato a
Shere Kan. Un lupetto in gamba, quando è a
caccia da solo o con il branco, è agile, silen-
zioso e sempre pronto, proprio come me: i
suoi occhi vedono bene anche al buio e i ru-
mori della Giungla non hanno segreti per lui.



SCOIATTOLI

Ci avete riconosciuto? Siamo gli scoiattoli: la
nostra famiglia (siamo tre in tutto!) ha accolto
e curato Cocci dopo una sua terribile avventu-
ra. La nostra tana alla Grande Quercia è comoda
e accogliente, ed è sempre piena di provviste
per affrontare al meglio il gelido inverno.
Come noi, anche le Coccinelle provano gioia a
fare le cose insieme e per bene, anche le più
faticose o difficili: lavorare e giocare sono qua-
si la stessa cosa!!



A proposito, già nel numero precedente avrete
trovato alcuni simboli nuovi, e io oggi vorrei
presentarvi la legenda che serve a spiegare
come è organizzato il giornalino e il senso dei
simboli che contaddistinguono le rubriche



Fratellini e sorelline
d'Europa



L'aquila Arkanda e
il lupo Akela



La formica MI



Il nostro fumetto

Millo & Cia



L'orso Baloo

Erik

Ci accompagna
nella vita di B/C



Il topo della biblioteca



Giochi e cruciverba



L'elefante Athi



Le avventure di
Gufo

Le prime parole



Erano morti. Ora sono lì, vivi: il figlio della vedova di Naím e la figlia doidicenne di Giàiro, il capo della Sinagoga. Era venuto Gesù e aveva detto al primo: "Ragazzo, te lo dico io: alzati!" (Lc 7,14). Per la figlia di Giàiro Gesù aveva dovuto alzare la voce: "Bambina, levati, su!" (Lc 8,54).

Da tanto tempo mi frulla in mente una curiosità: quale sarà stata la prima parola pronunciata da quie due fortunati ragazzi? Vi propongo un "gioco": provate ad immaginarla questa famosa 'prima' parola detta dal ragazzo di Nain o dalla figlioletta di Giàiro. Poi scrivete le vostre risposte a "Giochiamo". Sarà bellissimo scoprire le parole della vostra fantasia e del vostro cuore!

State certi, però, che qualunque parola abbiamo detto i nostri due amici, tornati a vivere e a sorridere, certamente ha fatto tanto piacere a Gesù. Perché Gesù prende molto sul serio i bambini. Lo ripete più volte nel vangelo, parlando ai grandi.

"Prometto, con l'aiuto e l'esempio di Gesù, di fare del mio meglio..." Sono queste le "prime" parole che una Coccinella o un Lupetto dicono quando entrano a far parte "ufficialmente" del Cerchio o del Branco. Sono parole importanti ed impegnative. Proprio per questo la voce del Lupetto e della Coccinella che fanno la

Promessa è così velata dall'emozione. Mi piace pensare allo 'sguardo' di Gesù in quel momento: uno sguardo pieno di amore, di gioia, di speranza. Incomincia un viaggio lungo 'la pista' e il 'sentiero' e Gesù è lì, insieme agli altri fratellini e sorelline, ai Vecchi Lupi ed alle Coccinelle Anziane, a dire: "Su, vai avanti, cammina!".

Ricordate? Due amici di Gesù, dopo averlo visto morire sulla croce, si allontanano da Gerusalemme per far ritorno al loro villaggio di Emmaus. È la domenica di Pasqua, ma loro hanno la morte nel cuore. Son un po' come il ragazzo di Naím. Gesù è risorto, da semplice viandante si avvicina, cammina con loro, li aiuta a capire e li consola. Alla fine lo riconoscono mentre spezza il pane. La tristezza allora

lascia il posto alla gioia. Anche loro si sentono come risorti, vivi. E tornano subito a Gerusalemme ad annunciare agli altri amici di Gesù la loro meravigliosa scoperta.

Non è forse vero che quando si incontra Gesù e si sta con Lui, si riesce più facilmente a "fare del proprio meglio?" Il giorno 2 gennaio, durante il giubileo dei bambini e dei ragazzi, Alberto così si rivolgeva al Papa: "Noi vogliamo stare con Gesù e vogliamo dire a tutti che è bello stare con Lui e vivere nel suo amore ogni giorno, per sempre".

Parole stupende, no?

Buona caccia e buon volo!

Baloo



La Posta di Giochiamo
C.P. 11
42100 Reggio Emilia



cosa c'è nell'aria...

*Si avvicina, senza rumore
arriva negli occhi e nel cuore
rimbalza dal cielo alla terra
con le sue mani tutto afferra
tutto tocca, scuote e trasforma.
È certa che nessun più dorma
cambia colori e allunga il giorno:
ogni volta il suo, è un ritorno.
E se più tiepida è la sera
è arrivata*

*... avete indovinato si tratta proprio della Primavera!
Vi sarete sicuramente accorti già da un po', di una
quantità di segni dei cambiamenti stagionali.
È più facile per chi ha vicino campi, alberi,
giardini, ma anche per chi ha occhi attenti
e sa scoprire le sue tracce in luoghi
impensati. Per chi vuole avere vicino
a sé un po' di verde, per chi vuole
prendersi cura di un... orticello
ecco qui a lato un'idea
semplice*

La Miniserra delle piante aromatiche

Materiale occorrente:

- un contenitore di plastica trasparente per uova
 - terriccio da fiorista
 - semi di piante aromatiche (timo - prezzemolo - basilico - salvia - maggiorana, ecc.)
 - piccolo innaffiatoio
 - un cucchiaino - anche di plastica
- Rivestiamo il contenitore di terriccio fino al bordo.

Spargiamo i semi in modo uniforme ma senza eccedere nella quantità. Innaffiamo ogni giorno quel tanto che serve per mantenere la terra umida. Teniamo normalmente il coperchio chiuso per creare l'effetto serra finché i germogli non saranno cresciuti. Ogni varietà di semi ha tempi di germinazione diversi. Attraverso il coperchio trasparente potrai seguire lo sviluppo della germinazione.



La Miniserra 2

Se non disponi di un contenitore in plastica puoi ugualmente utilizzarne uno in cartone. Sarà sufficiente aprire una finestra nel coperchio con un taglierino e sostituire il rettangolo di cartone con uno di plastica trasparente che dovrà avere una misura maggiore in maniera da poterlo applicare all'interno del coperchio con un po' di colla. Per evitare che il fondo del contenitore si inumidisca è necessario stendere un pezzo di cellophane sul fondo del contenitore prima di mettere il terriccio, quindi si può procedere come abbiamo già visto a pag. 9.

Ricordati che ogni germoglio è destinato a diventare una piantina quindi quando sarà abbastanza grande può essere trapiantato in un vasetto tutto suo, oppure direttamente nell'orto.



FOGLIO DI PLASTICA

MANTENIAMO UMIDO IL TERRICCIO CON PICCOLE DOSI DI ACQUA



Hai una bottiglia di plastica a base quadrata e della carta? Con un paio di forbici e un tubetto di colla possiamo realizzare una Colomba per fare il nostro, personale simbolo di pace.

Una colomba



Gufo

Avete mai visto la cioccolata in pezzi di un metro cubo? A me è capitato proprio l'altro giorno. Sono andato a trovare il mio amico Luciano che lavora in una fabbrica di dolci. Mentre chiacchieravo con lui è arrivato un TIR, da cui sono stati scaricati 3 metri cubi di cioccolata per confezionare le uova di Pasqua. Sono rimasto allibito! Non avevo mai visto prima tanta cioccolata in una sola volta!

È strano il fatto che le uova (quelle di gallina) le mangiamo tutto l'anno, ma per Pasqua ne arriva

proprio un'invasione di ogni dimensione e colore. Infatti, oltre a quelle di cioccolata, si trovano uova di zucchero, di marzapane e in molti paesi nei giorni precedenti la Pasqua le uova vengono decorate o colorate con erbe. Addirittura si svolgono gare e tornei in cui l'uovo è il protagonista, come il lancio dell'uovo fresco o la prova dell'uovo sodo più resistente. Mi sono chiesto se l'uovo e la Pasqua fossero, in qualche modo, legati l'uno all'altra. Luciano non ne sa niente: forse le persche adulte sono a conoscenza di qualche segreto. Perché non provate ad indagare, miei piccoli investigatori? Aspetto con ansia le vostre risposte! Nel frattempo...ghiam...mi mangio...stirp...un po' di questo ottimo...gloimp...cioccolato!

A presto!

Buono Lampo... lecca il tuo pezzetto!!!

Gufo

Che cos'ho in comune con un portoghese, uno spagnolo, un francese, un belga, un olandese, un danese, uno svedese, un finlandese, un lussemburghese, un inglese, un irlandese, un tedesco, un austriaco e un greco? Abitiamo nello stesso posto! Sì, facciamo tutti parte della UNIONE EUROPEA! Allora, usciamo di casa e andiamo a conoscere i nostri vicini INGLESI. Proviamo a bussare da Elisabeth!



SONO UNA CUB SCOUT

Sì, anch'io sono una lupetta! Faccio parte del CUB SCOUT PACK (il branco). La nostra camicia è azzurra come la vostra e siamo divisi in SIXES, come voi in sestiglie.

**Con noi ci sono i Vecchi Lupi. Avete mai sentito parlare di Sir Robert Baden Powell, cioè B.P.? È il fondatore degli Scout di tutto il mondo: è stato lui a inventare i Lupetti e le Coccinelle...
...ed era Inglese come me!!**

A CHE COSA GIOCO

A noi lupetti inglesi piace molto stare in esercizio! Giochiamo all'Hula Hoop [ula up], un cerchio di legno da fare girare il più a lungo possibile attorno alla vita. Ma da noi spesso piove e dobbiamo stare in casa: nelle giornate grigie ci troviamo in tana o in casa di amici a giocare a Snakes and Ladders, una specie di gioco dell'Oca: quando incontri il serpente (Snake)





stai fermo un turno,
quando capiti sulla scala
(Ladder) vai avanti.
E tu che cosa fai quando piove?

VADO A SCUOLA

Le elementari durano sei anni
e sono divise in due cicli.
L'Infant School va dai 5 ai 7 anni
e la Junior School dai 7 agli 11
anni. Poi ci sono le
Comprehensive Schools, cioè le
scuole medie,
che durano fino ai sedici anni!

IL MIO PANINO PREFERITO

Ham & Eggs, senza dubbio!
Un panino tondo e morbido
con uova sode tagliate a fettine
e prosciutto.
Buonissimo con un pizzico di
maionese per un pranzo al sacco
in uscita!

LE PAROLE CHE USO

Ciao!	HELLO!
Amico	FRIEND
Giochi	GAMES
Lupo	WOLF
Giungla	JUNGLE
Bosco	WOOD
Coccinella	LADY BIRD

La promessa dei fratellini
e sorelline inglesi


THE SCOUT PROMISE

On my honour
I promise that I will do my best
to do my duty to God and to Queen,
to help other people
and to keep the Scout Law



ALBO AGESCI

anno 2000



Uniforme - Distintivi - Insegne

Cos'è l'Albo Agesci

L'Albo dell'Agesci:

è un mezzo per insegnare ad ogni socio il corretto uso dell'uniforme e dei distintivi Agesci ed informarlo e consigliarlo adeguatamente su quanto è disponibile in vendita presso le Rivendite ufficiali scout.

Illustra e descrive, nei loro dettagli tecnici, tutti i capi dell'uniforme contrassegnati dal marchio scout, gli indumenti speciali, le insegne e tutti i distintivi previsti dai Regolamenti Agesci, indicando di questi ultimi le varie situazioni d'impiego con l'esatta collocazione sull'uniforme.

La distribuzione e vendita agli associati, di quanto descritto nell'Albo dell'Agesci, avviene esclusivamente presso le Rivendite ufficiali scout regionali e le loro succursali.



Uniforme



CAMICIA

Camicia azzurra, manica lunga, unisex, cotone 100%
Taglie: dalla 8 alla 3XL

MAGLIETTA

Maglietta azzurra, tipo polo, manica corta, unisex, cotone 100%
Taglie: dalla 8 alla 3XL

MAGLIONE BLU

Maglione blu, unisex, pura lana vergine.
Misure: dalla 8 alla 3XL

CINTURA IN CUIO CON FIBBIA

Cintura in cuoio, con fibbia di metallo, unisex
Misure: da 80 cm a 130 cm





PANTALONI CORTI BLU

Pantaloni corti blu, unisex,
velluto a coste 100% cotone
Taglie: dalla 32 alla 60
*Gli stessi pantaloni sono
disponibili anche in cotone*

GONNA PANTALONE BLU

Gonna pantalone blu, velluto
a coste 100% cotone
Taglie: dalla 32 alla 58

PANTALONI LUNGI BLU

Pantaloni lunghi blu, unisex,
velluto a coste 100% cotone
Taglie: dalla 32 alla 60

CALZETTONI BLU

Calzettoni blu, unisex, in pura lana
vergine o in cotone 100%
Misure: dal 29/30 al 45/46

BERRETTINO LUPETTO

Berrettino tipo inglese, verde scuro
per lupetti e lupette, in panno
(invernale) o in cotone (estivo).
Misure: dalla 53 alla 60

BERRETTINO COCCINELLA

Berrettino rosso per coccinelle
in panno (invernale) o in cotone
(estivo). Misure: dalla 53 alla 60

CAPPELLONE

Cappellone boero, grigio,
per guide ed esploratori,
in feltro. Misure: dalla 53 alla 62

BERRETTINO

Berrettino blu con visiera,
unisex, cotone 100%
Misure: dalla S alla XL

FAZZOLETTONE

Fazzolettone di stoffa,
simbolo distintivo del Gruppo,
a forma di triangolo rettangolo,
cm. 70 di lato (per i due lati corti)

GILET PROTEZIONE CIVILE

Gilet, giallo, alta visibilità,
unisex, in cotone
Misure: dalla M alla 2XL



BERRETTO LUPETTO



BERRETTO COCCINELLA



CAPPELLONE



OMERALI DI SQUADRIGLIA



FAZZOLETTONE DI GRUPPO

FAZZOLETTONE DI GRUPPO

DISTINTIVO DI PROGRESSIONE PERSONALE



DISTINTIVO DI SESTIGLIA



CAPO SESTIGLIA

VICECAPO SESTIGLIA (una barra)



GRUPPO



REGIONE



SPECIALITÀ INDIVIDUALI




BREVETTO DI COMPETENZA



DISTINTIVO DI PROGRESSIONE PERSONALE



PROMESSA



CAPOSQUADRIGLIA



VICE CAPO SQUADRIGLIA



DISTINTIVO DI APPARTENENZA ALLA FIS



DISTINTIVO DI APPARTENENZA ALLA WAGGGS



DISTINTIVO DI APPARTENENZA AL WOSM



GRUPPO



REGIONE



SPECIALITÀ INDIVIDUALI



DISTINTIVO DI APPARTENENZA ALLA FIS



DISTINTIVO DI APPARTENENZA ALLA WAGGGS



DISTINTIVO DI APPARTENENZA AL WOSM



PROMESSA COCCINELLA



PROMESSA LUPETTO

Distintivi



1



2

LUPETTI/E e COCCINELLE

Distintivo di appartenenza all'Agesci per lupetti/e

- 1. in stoffa per la camicia
- 2. in metallo per il maglione

Distintivo di appartenenza all'Agesci per coccinelle

- 3. in stoffa per la camicia
- 4. in metallo per il maglione

5. Distintivo di appartenenza per berretto

6. Distintivi di Progressione Personale per lupetti/e

7. Distintivi di Progressione Personale per coccinelle

8. Distintivi di specialità individuali

9. Distintivi di capo sestiglia
(vice capo una barra)

10. Distintivi di sestiglia



3



4



5



6



7



8



10



9



Distintivi



6



7

ESPLORATORI e GUIDE

Distintivo di appartenenza all'Agesci,

1. in stoffa per la camicia

2. in metallo per il maglione

3. Distintivi di Progressione Personale

4. Distintivi di specialità individuali

5. Brevetti di competenza individuali

6. Distintivo di capo squadriglia

7. Distintivo di vice capo squadriglia

8. Distintivi di squadriglia

Distintivi



1



2

ROVER/SCOLTE CAPI/O ASSISTENTI ECCLESIASTICI QUADRI ASSOCIATIVI

Distintivo di appartenenza all'Agesci,

1. in stoffa per la camicia
2. in metallo per il maglione

Distintivo per Assistenti Ecclesiastici

3. in stoffa per la camicia
4. in metallo per il maglione

Distintivi di funzione e responsabilità,
in stoffa:

5. giallo per Capi/o Branco/Cerchio
6. verde per Capi/o Reparto
7. rosso per Capi/o Branca Rover/Scolte
8. viola per Quadri Associativi



3


5




6



7



8



4



1



8



3



2



3



4



5

LUPETTI/E COCCINELLE GUIDE/ESPLORATORI ROVER/SCOLTE CAPI/O - A. E. QUADRI ASSOCIATIVI

1. Distintivo indicatore di Gruppo, in stoffa, sul quale viene scritta la località e il numero del gruppo
2. Distintivo raffigurante l'emblema regionale, in stoffa
3. Distintivo di appartenenza alla Federazione Italiana dello Scouting

Distintivi di appartenenza agli Organismi mondiali:

4. Wagggs Associazione Mondiale delle Guide
5. Wosm Organizzazione Mondiale dello Scouting



2



3



6

INSEGNE

1. Bandiera dell'Associazione, di colore celeste Onu, recante al centro l'emblema Associativo, in cotone
2. Fiamma di Reparto, di forma triangolare con alpenstok (cm 23 x 40 x 40, con i due lati arrotondati), in stoffa, con i colori del gruppo di appartenenza, recante al centro, sui due lati, l'emblema dell'associazione
3. Alpenstok, in legno, lungo cm 150
4. Totem di Branco, in legno con alpenstok
5. Lanterna per il Cerchio, in metallo
6. Guidone di squadriglia, stoffa bianca, forma triangolare (cm 23x40x40, con i due lati arrotondati), recante al centro, sui due lati, le sagome degli animali disegnati da B.-P., in colore rosso (in blu per le squadriglie nautiche)



4





«L'uniforme significa che appartenete ormai ad una grande fratellanza, che si estende a tutto il mondo.

Un'uniforme perfetta, corretta anche nei particolari, può sembrare cosa di poca importanza; eppure ha il suo valore nello sviluppo di una certa dignità personale, ed ha un significato enorme per quanto riguarda la considerazione di cui il Movimento gode presso gli estranei, i quali giudicano da ciò che vedono.

Perciò spero che tutti voi ragazzi vi ricorderete di questo e giocherete secondo le regole del gioco portando correttamente la vostra uniforme»

da "Taccuino"
di Baden-Powell

Il giardino segreto

di E. Burnett

Mary è una bambina inglese viziata e capricciosa. È cresciuta in India con genitori che non l'hanno mai educata, lasciandole fare tutto ciò che voleva. Rimasta orfana, Mary viene mandata a vivere in Inghilterra, nel castello di uno zio. Qui scopre l'esistenza del cugino Colin, un ragazzino malato e tenuto segregato per paura che il suo stato di salute si aggravi. Colin è convinto che morirà presto e solo l'amicizia di Mary gli dà la speranza e il desiderio di guarire. Nelle sue passeggiate nel parco del castello, Mary fa anche

un'altra scoperta: una porta in un muro coperto di edera.

Una porta con la serratura arrugginita, che nessuno apre ormai da anni.

Quale segreto nasconde quella porta?



 Ritagliamo lungo la linea tratteggiata in modo che la porta si possa aprire

Mary scoprirà che dietro la misteriosa porta è nascosto un giardino. Ma è un giardino abbandonato da anni, ormai morto e tutto, lì dentro, appare infinitamente triste.


“Perché - si domanda Mary, - tutto il parco del castello è ben curato, con alberi e fiori bellissimi, e qui invece tutto è secco ed invaso dalle erbacce?”.

Il “giardino segreto” nasconde un mistero. Il padre di Colin non vuole neanche sentirne parlare. Ma alla vita, dietro quella porta, è davvero svanita per sempre? Cosa succederà a primavera? Che sarà di Colin? E cosa cambierà in Mary?

Le risposte a tutte queste domande puoi trovarle tra le pagine di “Il giardino segreto” di E. Burnett.



Intanto puoi far rivivere il tuo giardino segreto colorando questa pagina come più ti piace.




Sono io, lo Scovolino!
 È arrivata la primavera e, a parte gli starnuti e proprio una bella stagione!
 E con la primavera, arriva la Pasqua...

I giochi dello Scovolino

1. LE UOVA??

Che bella foto... Ma è proprio vero che sono nascoste 4 uova nel paesaggio? Io non le vedo... e tu?




2. CRUCIVERBA!!

Trova i nomi degli oggetti numerati e inseriscili nella griglia qui sotto!!

3. RE + BUS

Ferao mi ha mandato questo messaggio!
Ma non riesco a leggerlo...?! Provaci tu...




4. IL PUZZLE

Per le feste mi hanno regalato un puzzle ma credo di averne perso qualche pezzo! Se aggiungi una sillaba davanti a ogni gruppo di "parole" si formeranno parole nuove. Se leggi nell'ordine le sillabe aggiunte, capirai che periodo è questo...



5. LA CHIOCCIA

La chioccia mi ha lasciato delle uova di Pasqua!!
Ma sono distratto e le ho disposte alla rinfusa. Se riesci a sistemarle, leggerai il mio saluto!



Soluzioni

2. I: Colomba; 2: Cioccolato; 3: Primavera; 4: Pulcino; 5: Campanile; 6: Torta; 7: Ananas; 8: Agnello; 9: Uova; 10: Palma.
3. La + prima + vera + vita + N + uova: "La primavera porta vita nuova".
4. Pas (pastelli, passato, passante, passaggio, pascolo) + qua (quaderno, quadro, quattrò, quaranta) + giu-
(giudice, giugno, giunta, giungla, giuramento) + bi (binocolo, birillo, bidone, biancia, bicicletta) + leo (leonessa, leopar-
do, leonardo, leopoldo, leonida) + Pasqua del Gubileo!
5. Buona Pasqua!





Ciao fratellini e sorelline! Siamo qui per annunciarvi una grande gioia: il 24 aprile il nostro fumettista "MAU", Mauro Guidi si sposa con Annamaria. Tanti Auguri agli sposi e... lasciateci un po' di torta!

FINE



Salve Giochiamo, siamo i vostri amici del C.D.A. di Noventa Padovana. Il nostro C.D.A. è composto da nove membri: Pierantonio, Nicola, Barbara, Pietro, Giulia, Riccardo, Tommaso e Ruggero.

*Anche noi, sapete, abbiamo fondato un giornale che si chiama **Giunglaflash**. In questo giornale ad alcuni lupetti vengono assegnate delle pagine da fare. Alla fine si uniscono queste pagine in modo da formare un unico giornalino. Naturalmente questo giornale non è il massimo e non è proprio perfetto ma siamo sicuri che miglioreremo (siamo ancora agli inizi). Vi abbiamo mandato una copia del giornale (Giunglaflash) speriamo che vi sia arrivato....!*

- Arrivederci dal C.D.A. Branco Seonee Noventa Padovana



“ANZIANI” A MADRID.



Carissimo Gufo, siamo il C.d.A. del Milano 31 e ti scriviamo per raccontarti una caccia che abbiamo vissuto in una giungla lontana: infatti, lo scorso dicembre siamo andati in Spagna grazie all'aiuto di un “Chil meccanico” (l'aereo) perché il nostro caro Akela si trova là per studiare.

La nostra caccia a Madrid è durata cinque giorni e siamo stati ospitati da Don Pedro nella sua nuova e giovane parrocchia: ti mandiamo anche una foto del nostro C.d.A. (insieme ad Akela) davanti alla chiesa. Durante questa caccia abbiamo visitato molti luoghi di Madrid: il museo internazionale del Prado, il palazzo reale, la cattedrale e il teatro. Abbiamo incontrato molta gente del luogo e molti turisti e a qualcuno abbiamo fatto delle interviste per conoscerli.

Un giorno siamo andati a Toledo, che si trova a 72 chilometri da Madrid ed è famosa per le sue spade: anche lì abbiamo visitato chiese e negozi. Ma parliamo di cucina: abbiamo assaggiato e gustato la paella, la tortilla e il churrizo, che sono tipiche specialità spagnole. Purtroppo non abbiamo incontrato altri lobatos (i lupetti spagnoli) ma abbiamo potuto visitare il negozio degli



Il Branco “Zampe Agili” e il Cerchio “Radura Gioiosa” del gruppo Agesci Padova 4, in preparazione ad una attività di “Espressione”, ha dedicato una riunione al trucco. I lupetti e le coccinelle si sono truccati, a coppie, rappresentando animali ed elementi della natura. L'attività è piaciuta molto ed ha coinvolto veramente tutti. È stata un'occasione per conoscersi meglio e per scoprire qualità nascoste anche dei più timidi. La fotografia che mandiamo vuole immortalare i protagonisti di una bellissima avventura.



Corripienti

scout, dove abbiamo comprato distintivi di ricordo per i fratellini del branco, il calendario da appendere in tana e altri oggetti. Concludendo, per il nostro C.d.A. questa caccia è stata un'esperienza divertente, istruttiva e piena di sorprese e ci è servita per renderci più amici.

•Francesco •Simone •Alberto •Samuele •Beatrice

C.d.A.
Milano 31



Lo so, non è facile volare via su un Chil meccanico per cacciare in terre lontane con il vostro CdA. Ma non perdetevi d'animo: se avete voglia di divertirvi ci sono mille possibilità per farlo anche più vicino. Sentite cosa hanno fatto i fratellini di Schio, ma mi raccomando: eccitevi ai capitomboli!

E "ANZIANI" SULLA

Caro Gufo,
siamo i lupetti del C.d.A. Branco Rikki Tikki Tavi dello Schio 1° e ti vogliamo raccontare cosa abbiamo fatto durante la caccia invernale. Dopo essere arrivati alla casa che ci avrebbe ospitato, abbiamo subito cominciato a costruire due slitte utilizzando dei vecchi bidoni di plastica, della



Posta

gomma-piuma e del cordino che, intrecciato, teneva unito il tutto.

Il giorno dopo abbiamo camminato fino a trovare un pendio abbastanza ripido per poter scendere con le nostre slitte. Dopo aver spianato la pista, siamo scesi tutto il giorno a grande velocità dalla collina innevata facendo anche dei gran capitomboli.

Alla sera, stanchi della giornata trascorsa, abbiamo vissuto una nuova e diversa esperienza con degli astrofili (studiosi delle stelle e dei pianeti) che, dopo aver proiettato per noi diapositive dei vari pianeti, hanno montato un telescopio per farci vedere il pianeta Giove da vicino.

E' stata una caccia fantastica in cui abbiamo imparato molte cose che potremo insegnare ai lupetti del nostro branco.



•Matteo •Alberto
•Alessandro •Gabriele
•Francesco •Stefano
C.d.A. Schio 1°

La grande inchiesta di Giochiamo

Ti piace Giochiamo? Lo leggi volentieri? Cosa vorresti cambiare? Vogliamo che Giochiamo sia davvero un giornalino "a tua misura"! Compila il questionario e spediscilo alla redazione: ti conosceremo meglio e Giochiamo diventerà sempre più bello.

CHI SEI?

Una Coccinella? Un Coccinello?

Una Lupetta? Un Lupetto?

Da quanti anni sei in Branco/Cerchio?

Quanti anni hai?

Come ti chiami?

Dove abiti?

Quanti Giochiamo hai letto?
.....

È DIFFICILE LEGGERE GIOCHIAMO?

Molto difficile Abbastanza difficile

Abbastanza facile Facile
.....

QUANTO TEMPO IMPIEGHI PER LEGGERE GIOCHIAMO?

Un mese Quindici giorni Una settimana Qualche giorno

Un giorno Qualche ora Un'ora

QUANTE VOLTE LO LEGGI?

Una volta sola Due o più volte

QUAL È LA COSA CHE TI PIACE DI PIÙ IN GIOCHIAMO?

L'Editoriale

Vita di Branco e Cerchio

Il morso di Baloo

Dire, Fare... Giocare

Fratellini e Sorelline d'Europa

La Biblioteca di Branco e Cerchio

I Giochi dello Scovolino

Le avventure di Millo & Cia

La Saggezza del Bosco e della Giungla

I Corrispondenti.

La Posta

Gufo

L'angolo del CDA

Da quale rubrica cominci a leggere Giochiamo?
.....

CI SONO COSE CHE NON TI SONO PIACIUTE IN ALCUNI GIOCHIAMO?

.....

Leggi altri gionalini o libri? Sì No
.....

Scrivi qui sotto quello che ti piacerebbe trovare su Giochiamo:
.....
.....
.....
.....

Compila il questionario e
spediscilo alla redazione di
GIOCHIAMO
C.P. 11 - 42100 Reggio Emilia