



in questo numero...



La redazione

Redattrice capo: Maria Grazia Berlini

Redattori: Camillo Acerbi, Emanuelle Caillat, Mons. Giovanni Catti, Gianna Fabbri, Lorenzo Garavaldi, Anna Maria Guidi, Mauro Guidi, Ivana Lombardini, Fra' Luciano Pastorello, Vittoria Perini, Marco Quattrini, Gianfranco Zavalloni

Collaboratori: Roberto Papetti

Illustratore e grafico: Vittorio Belli

Impaginazione: Simona Pasini

SCOUT - Anno XXVII - Numero 15 - 4 giugno 2001 - Settimanale - Spedizione in abbonamento postale -45% - art. 2 comma 20/b legge 662/96 - L. 1000 - Edito da Nuova Fiordaliso S.c. a r.l. per i soci dell'Agesci - **Direzione e pubblicità:** Piazza Pasquale Paoli, 18 - 00186 Roma - **Direttore responsabile:** Sergio Gatti - Registrato il 27 febbraio 1975 con il numero 15811 presso il tribunale di Roma. **Stampa:** So.Gra.Ro. via I. Pettinengo 39, Roma - Tiratura di questo numero 56.000 - Finito di stampare nel giugno 2001

- 2. Editoriale
L'angelus
- 4. Vita di Branco/Cerchio
Vacanze... vacanze
- 8. Baloo
Occhi speciali
- 10. Speciale Specialità
La prima pagina
- 12. Speciale Specialità
Il servizio fotografico
- 16. Speciale Specialità
Strumenti fatti da noi
- 18. Speciale Specialità
Una buona osservazione
- 20. Giochi
I giochi dello Scovolino
- 24. Saggia di Branco/Cerchio
Si parte? Si parte!
- 25. Consiglio degli Anziani
Ficcanaso
- 26. Fumetto
In vacanza
- 30. Posta
Un fratellino a distanza

Chiuso in redazione il
16 maggio 2001



Associato all'Unione
Stampa Periodica Italiana



La rivista è stampata su carta riciclata,
sbiancata in assenza di cloro.

SCOUT

GIOCHIAMO

Speciale
Specialità
II° parte



a pag. 4

Erik: Vacanze...
vacanze... vacanze...



a pag. 10

SPECIALITÀ:
fotografo-giornalista
meteorologo-amico
della natura



a pag. 20

**I giochi dello
SCOVOLINO**

GIOCHIAMO



Anno XXVII - n. 15 - 4 giugno 2001
Settimanale - Spedizione in
abbonamento postale -45% art. 2
comma 20/b legge 662/96
Taxe Perçue - Tassa
Riscossa - Roma (Italia)



L'Angelus

Tutti i Lupetti e le Coccinelle sono ormai in partenza. Le Vacanze di Branco e Cerchio stanno per cominciare. È un'occasione ottima per mettere a frutto le specialità e imparare cose nuove. Ecco una preghiera nuova, diversa dal solito, che potrete recitare con i Fratellini e le Sorelline. In realtà è una preghiera molto antica, ma voi forse non la conoscete tanto bene. È l'Angelus, la preghiera che ogni domenica il Papa recita a mezzogiorno assieme ai fedeli, radunati in Piazza san Pietro a Roma o collegati con lui attraverso la radio e la Tv.

Questa preghiera riguarda anche gli amici di san Francesco. Ogni sera, infatti, i frati francescani hanno l'usanza di salutare la Madonna con le parole dell'angelo Gabriele che annunciò a Maria l'arrivo di Gesù.

Il nome dato a questa preghiera richiama il saluto dell'angelo alla Madonna nella casa di Nazaret, la sua umile risposta, e infine il grande dono della nascita di Gesù in mezzo a noi. Le tre Ave Maria mettono sulle nostre labbra e nel nostro cuore una delle preghiere più antiche e più belle della Chiesa.



Ecco la preghiera dell'Angelus:

L'angelo del Signore portò l'annuncio a Maria. Ed Ella concepì per opera dello Spirito Santo.



Ave, o Maria, piena di grazia il Signore è con te. Tu sei benedetta fra le donne e benedetto è il frutto del tuo seno, Gesù. Santa Maria, Madre di Dio prega per noi peccatori, adesso e nell'ora della nostra morte. Amen

Eccomi, sono la serva del Signore. Sì compia in me la tua parola.

Ave, o Maria...

E il Verbo si fece carne. E venne ad abitare in mezzo a noi.

Ave, o Maria...

Prega per noi, santa Madre di Dio. Perché siamo resi degni delle promesse di Cristo.

Carissimi Lupetti e Coccinelle, appena riceverete Giochiamo imparate subito la preghiera dell'Angelus. Così, quando andrete alle Vacanze di Branco o di Cerchio, potrete proporre di recitarla al mattino, a mezzogiorno e alla sera.

VACANZE... VACANZE...

Un ciao a tutti voi, Coccinelle e Lupetti del Bosco e della Giungla! Vi ho guardato bene in questo periodo (sì, è proprio così!!... vi ho guardato proprio bene, anche se voi pensate che come talpa io non riesca a vedere oltre il mio splendido naso...) e mi sembra che in questi mesi siate diventati dei lupetti e delle coccinelle veramente in gamba. Adesso si avvicina il periodo delle vacanze:

che bella l'estate, non andare a scuola, giocare divertirsi, andare al mare in montagna, in campagna, ai laghi o dove più vi piace.

Io quest'anno penso proprio di... beh, sicuramente andrò a fare un mucchio di girringiro sottopra la giungla e il bosco.

E anche so dove andrete tutti voi: l'arrivo dell'estate significa tempo di VACANZE DI BRANCO e VACANZE DI CERCHIO, vale a dire un sacco di belle cose insieme a tutte le altre coccinelle, tutti i lupetti, le Coccinelle Anziane e i Vecchi Lupi.

Proprio così: vi divertirte un sacco insieme, perché, come ognuno di voi sa bene, è fantastico stare e fare cose tutti insieme.

Siete d'accordo con me, naturalmente! E se la vostra prodigiosa memoria ha un piccolo buco, leggete insieme a me i consigli di Arcanda e di Akela... e perché no, anche i miei!

Buon volo e buona caccia da
Erik la talpa



VACANZE... VACANZE...

IN VOLO CON TUTTO IL CERCHIO

Siete pronte, sorelline?

... Come "per che cosa?"

Per partire in volo per le Vacanze di Cerchio!

Cosa? Non vedete l'ora? ... Beh, allora vi lascio subito qualche prezioso consiglio!

Ricordatevi di fare qualsiasi cosa con entusiasmo e per il bene di tutto il cerchio.

Se poi penserete agli altri fratellini e sorelline come a voi stesse (come recita la legge!), sarete davvero unite e potrete vivere insieme voli sempre più avventurosi.

Come dite? Cosa dovete fare se per caso litigate tra voi?

Volate veloci ad accendere la lanterna, riporterà la pace in mezzo al cerchio... ma poi dovrete impegnarvi a tenerlo unito!

... Allora sgranchite le zampine e drizzate le antenne... si parteeeee!!

Siate sempre portatrici di vera gioia.



Buon Volo
Arcanda

IN CACCIA CON TUTTO IL BRANCO

Buona caccia, fratellini e sorelline!

Finalmente è arrivato il tempo della caccia più importante dell'anno, e sono certo che siete pronti: la vostra pelliccia è lucente e i vostri denti pronti ad afferrare qualsiasi preda.

Siamo tutti pronti: per le nostre cacce più belle, alla ricerca di una preda difficile; per le avventure che non mancheranno di certo; per le difficoltà che ci saranno senz'altro, ma che insieme riusciremo a superare.

Perché ciascuno ricordi bene: la forza del branco sta in ciascun lupo, ma la forza del lupo è nel branco, unito e forte grazie alla Legge che ci unisce.

Buona caccia, dunque, a tutti quelli che rispettano la Legge della Giungla.

E buone vacanze di branco a tutti voi.

Akela



Ecco i miei 6 consigli di comportamento per "... lasciare il luogo un po' migliore di come lo abbiamo trovato".

1) In ogni luogo vivono **PERSONE** con una loro storia e tradizioni particolari. Sarebbe bello incontrarle, conoscerle e, magari, intervistarle.

2) Quando ci rechiamo in un bosco, in riva a un fiume o in un prato, non siamo soli. Anche se non li vediamo, accanto a noi ci sono tantissimi **ANIMALI**. Per non disturbarli evitiamo di fare rumori e baccano inutili.

3) Ricordiamoci di non mescolare tutti i **RIFIUTI** nel sacco della spazzatura, ma proviamo a vedere come utilizzare o riciclare ancora quello che si sta per buttare.

4) Quando usiamo i **MEZZI PUBBLICI** non siamo soli. Non occupiamo, perciò, tutti i posti con i nostri zaini e non parliamo o cantiamo tanto forte da disturbare chi viaggia con noi.

5) **L'ACQUA** è un bene di tutti sempre più prezioso e raro. In molte località viene trasportata o raccolta in cisterne; cerchiamo quindi di non sciuparla, e ricordiamoci di chiudere sempre i rubinetti.

6) Un fiammifero può essere fatale per il **BOSCO**: per distruggere completamente una foresta basta un incendio di poche ore, mentre perché cresca occorrono tantissimi anni. Non accendiamo, perciò, fuochi nel bosco se non ci sono zone attrezzate. Non incidiamo né tagliamo cortecce o rami d'albero: sono ferite che rimangono per sempre.

Buon volo e buona caccia da Erik la talpa



Occhi... speciali

Immagino, a volte, san Francesco d'Assisi alle vostre Vacanze di Branco o di Cerchio. Vi parla attraverso i racconti dei suoi amici che l'hanno conosciuto. Ascoltate!

Quando Francesco camminava sulle pietre, avanzava con grande delicatezza e rispetto, per amore di Gesù che è chiamato Pietra.

Al frate che curava l'orto diceva di non coltivare tutto il terreno per gli ortaggi da mangiare. Doveva lasciarne una parte libera perché vi potessero crescere spontaneamente i "fratelli fiori" che invitano con la loro bellezza e profumo a lodare il buon Dio.

Francesco raccoglieva lungo la strada perfino i piccoli vermi perché non fossero calpestati e alle api voleva dare miele e ottimo vino perché non morissero a causa del rigido inverno.



"Sorella mia cicala, vieni a me!", disse un giorno Francesco a quella piccola creatura che lo rallegrava con il suo canto. "Canta, sorella mia cicala e loda con gioia il Signore, tuo creatore!". Essa allora cominciò a cantare e non cessò fino a quando il santo unì la propria lode al suo canto e le ordinò poi di ritornare al suo posto.

L'allodola era particolarmente cara a Francesco perché il colore delle sue piume, simile al colore della terra, richiama ai frati la povertà e l'umiltà della loro vita.

San Francesco aveva imparato a guardare tutte le creature con "occhi speciali". Sapete da chi? Ma da Gesù!

Disse un giorno Gesù:


"Guardate gli uccelli che vivono in libertà: essi non seminano, non mietono e non mettono il raccolto nei granai... eppure il Padre vostro



che è in cielo li nutre! Ebbene, voi non siete forse molto più importanti di loro? Guardate come crescono i fiori dei campi: non lavorano, non si fanno vestiti... eppure vi assicuro che nemmeno Salomone, con tutta la sua ricchezza, ha mai avuto un vestito così bello!" (Mt 6, 26-29)

Anche voi, come Francesco, imparate a guardare la Natura con "occhi speciali". Chissà quante scoperte farete alle vostre Vacanze di Branco o di Cerchio!

Buona caccia e buon volo!
Baloo



LA PRIMA PAGINA

Prendete un “quotidiano” e osservate la prima facciata.

È la pagina principale dove si possono leggere gli articoli sui fatti più importanti del giorno.

Guardatela attentamente.

È formata da diverse parti: testata, manchettes, articoli di fondo, titolo, tagli, articolo di spalla; sottotitoli; tagli.



La **testata** è il nome del giornale: “L’Avvenire” “Il Corriere della Sera” “Il Messaggero”, ecc.

Le **manchettes** sono le piccole pubblicità ai lati della testata.

L’**articolo di fondo** è generalmente scritto dal direttore del giornale o da un giornalista molto famoso. È l’articolo più interessante, dedicato a un problema molto serio di politica, italiana o straniera, o a un avvenimento che coinvolga tutti i lettori.

Il **titolo** o **apertura** presenta la notizia più importante, ed è la parte che dà più nell’occhio perché è scritto con lettere molto grandi e spesse, perché tutti lo possano notare subito.

I **tagli** sono gli spazi dove ci sono altri articoli e, per la loro posizione, possono essere alti, medi, bassi. Raccontano le tre o quattro notizie del giorno. Funzionano un po’ come i titoli dei telegiornali.

Spesso una delle notizie è illustrata con una vignetta satirica o divertente, un’altra da una bella fotografia.

L’**articolo di spalla** è un commento a un fatto di cronaca.

I **sottotitoli** sono delle brevissime presentazioni di articoli che si trovano all’interno del giornale



Questo è il giornale scritto da un Branco. Che ne direste di fare anche voi il giornale delle Vacanze di Branco o di Cerchio?!

IL SERVIZIO FOTOGRAFICO



Nell'ultimo numero di Giochiamo abbiamo imparato alcune regole fondamentali per riuscire a scattare delle belle fotografie.

Ora cerchiamo di capire come fare un buon servizio fotografico. Per fare ciò dobbiamo prima chiederci una cosa importantissima:

CHE COS'È UNA FOTOGRAFIA?

La risposta non è così banale come potrebbe sembrare.

Una fotografia è un'immagine con 3 caratteristiche:

contenuto, commento, bellezza.

Se volete fare un buon servizio fotografico alle Vacanze di Branco o Cerchio imparate bene le 3 regole e guardatevi gli esempi nelle pagine che seguono. Ricordatevi che se non rispettate una di queste regole, le foto "verranno male" e il servizio fotografico sarà incompleto.

Allora, pronti con le macchine fotografiche... ma non dimenticatevi i rullini!!



IL CONTENUTO

Le fotografie devono raccontare le vacanze di B/C.

Chi siamo (persone), dove siamo (luoghi), cosa facciamo (avvenimenti, giochi, cacce, voli), ecc.

FOTO DI GRUPPO

Chi siamo? Quanti siamo? Chi manca? La foto di gruppo non deve mai mancare: in poco spazio ci stiamo tutti e non dimentichiamo nessuno!

LA CASA

Com'è la nostra casa? Quali sono le stanze più importanti? Dove si trova?

IL PAESAGGIO

Cosa vediamo attorno a noi? In che stagione siamo?

LE ATTIVITÀ

È bene fare almeno una foto per ogni tipo di attività: il morso, il gioco, il pranzo, l'attività manuale, il tempo libero. Bisogna sempre fotografare le cose più interessanti.



IL COMMENTO

In una foto c'è anche un giudizio (mi piace, non mi piace), un'opinione personale sulla cosa fotografata. Una foto deve commentare, descrivere agli amici qualche cosa di particolare. Dobbiamo attrarre la loro attenzione.

**CHE DIVERTIMENTO!**

Sono importantissime le scene in cui davvero ci siamo divertiti. Una scenetta di sestiglia, una cocci tutta sporca di cioccolato, un vecchio lupo appena alzato...

CHE NOIA!

Non dimenticatevi di fotografare anche le cose meno piacevoli. Una lunga attesa alla stazione delle corriere, la cinghia dello zaino che si spezza, una sgridata meritata...

CHE MERAVIGLIA!

State sempre pronti a vedere le cose belle che il Signore ci regala: un tramonto speciale, una collina piena di fiori, un cespuglio di lamponi...

CHE ORRORE!

E quando vedete cose poco belle, fotografate anche quelle per esprimere il vostro disgusto: un condominio di 10 piani, un parcheggio asfaltato che rovina il paesaggio, una montagna di immondizia lasciata dai turisti...

CHE PAURA!

Coraggio, fate una foto anche quando prendete un gran spavento: un temporale con tuoni e fulmini, una mucca che si è avvicinata troppo alla casa, una caccia o un volo notturni...

LA BELLEZZA

Un buon fotografo è una persona che sa "vedere" più e meglio degli altri. Ha un occhio sensibile ai soggetti interessanti, sa cogliere l'attimo ed è sempre pronto a scattare, sa quali sono i soggetti che devono essere evitati perché non danno mai buone fotografie.

MAI IN POSA!

Che noia quelle pose false! Le persone dal vivo sono molto più belle, più spontanee. Non mettete i vostri amici in posa, ma aspettate il momento buono per fare la foto senza che se ne accorgano!

**TANTA LUCE**

Fotografate i paesaggi quando c'è tanta luce. Non fotografate nei momenti in cui il cielo è grigio: la foto verrà spenta...

ORDINE O CAOS!

In una foto ci deve essere solo una cosa importante: troppe cose o persone complicano la visione. La foto deve essere semplice e chiara: è meglio fare più fotografie se ci sono molte cose da raccontare.

LO SFONDO!

State attenti anche a quello che c'è dietro al vostro soggetto: se lo sfondo è brutto spostatevi un po' prima di scattare!





STRUMENTI

Alle Vacanze di Branco e Cerchio, si può mettere in funzione una vera e propria Stazione Meteorologica con alcuni apparecchi per rilevare la temperatura, il vento, la pressione atmosferica, l'umidità dell'aria... Certamente sarebbe più facile chiedere ai grandi di portare al campo strumenti specializzati, forse più precisi, ma è molto più entusiasmante costruirli da soli per capire come funzionano!

IL BAROMETRO

Possiamo costruire, per esempio, un Barometro. È uno strumento che indica la pressione atmosferica (peso che l'aria esercita su tutte le cose e che varia secondo l'altezza, la temperatura e l'umidità) e il tempo che fa: pioggia, variabile, bel tempo, ecc... Quando l'aria è calda o umida, è più leggera e si dice che c'è "bassa pressione"; se l'aria è fredda o secca, è invece più pesante, si dice allora che c'è "alta pressione".

Prendete un vasetto (di vetro o di latta) senza coperchio e tappatelo con un pezzo di palloncino (di quelli che si gonfiano) ben teso fissato con un elastico.




FATTI DA NOI

Procuratevi una cannuccia da bibita. Incollate una estremità della cannuccia al centro del palloncino. All'altra estremità fissate un ago con un po' di scotch.

Disegnate una scala graduata su un cartoncino rigido e ponetela su un pannello con l'alto in corrispondenza dell'ago fissato sulla cannuccia. Quando è bel tempo l'ago del "barometro" sarà nella posizione più alta della scala graduata; quando è brutto tempo in quella più bassa.

Riponete questo strumento "casalingo" all'aperto, in un posto riparato, non troppo esposto al sole o al vento; meglio se dentro a una cassetina forata. procuratevi un termometro e un quaderno dove registrare tutti i giorni le vostre osservazioni. Non sarà forse uno strumento precissimo, ma vi aiuterà a rendervi conto di come varia la pressione. I primi giorni dovrete aggiustare un po' le misure, ma poi diventerete degli esperti nel prevedere il buono o il cattivo tempo.

Buon lavoro, buon volo e buona caccia!



UNA BUONA OSSERVAZIONE

Nel numero scorso di *Giociamo*, abbiamo osservato come è composto il terreno dove camminiamo ogni giorno.

D'estate ci capita di andare vicino a uno stagno, a un lago, a un ruscello o al mare. Anche lì potremmo prendere dei campioni di "terreno" e scoprire altre cose interessanti come i tipi di materiale depositato, la vegetazione e gli animali che vivono in superficie, quelli che stanno in profondità...

Per esplorare un po' del mondo "sommerso" bisogna costruire un ...

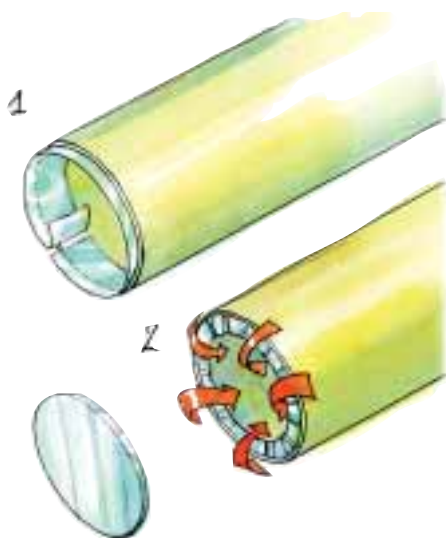


... ACQUASCOPIO

Non è difficile, ecco come fare: Prendete un tubo di plastica di 8 cm di diametro e lungo 60 cm, del tipo usato per le grondaie.

Tagliate un tondo del diametro del tubo da un pezzo di plastica trasparente rigida o di plexiglas (spessore 2 mm). Sarà la vostra finestra subacquea.

Rivestite l'interno dell'estremità dove deve essere attaccata la finestra con del nastro adesivo alto 2 cm (fig. 1). Lasciate sporgere un margine di mezzo centimetro, quindi ripieгатelo all'interno (fig. 2).



Ricoprite di colla per plastica il bordo del tondo trasparente e fatelo aderire bene al tubo e al nastro adesivo (fig. 3). Non c'è bisogno di premere molto forte, ma serve una buona precisione.

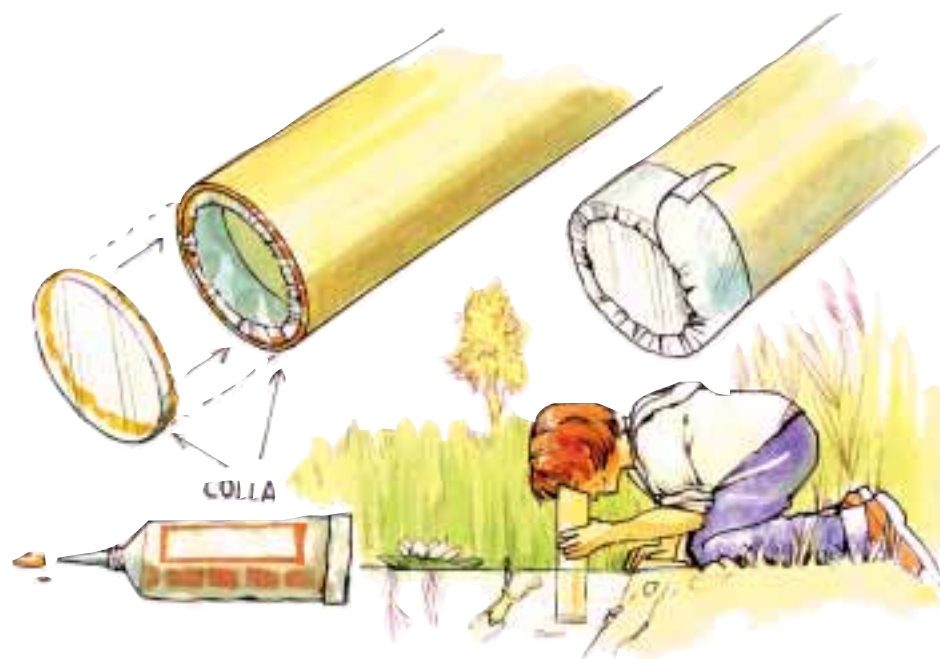


Quando la colla sarà completamente asciutta, attaccate un altro pezzo di nastro adesivo all'esterno del tubo, facendone sporgere sempre un mezzo centimetro che andrà a sigillare l'esterno del disco trasparente (fig. 4).

Sagomate l'altra estremità del tubo e limate bene per non farvi male quando appoggerete il naso. Rivestite il bordo con altro nastro adesivo. L'**Acquascopio** è pronto!

Utilizzate l'Acquascopio immergendolo dalla parte della plastica. Inginocchiatevi sul bordo dell'acqua vicino alla zona che volete osservare e mantenete l'Acquascopio un po' staccato dal fondo. Non è meraviglioso?!

*Buona osservazione,
buon divertimento, buon volo e
buona caccia*



Ciao sono al campo!
Che fortuna fortunifera!

I giochi dello Scovolino

1. RE+ BUS

Mamma mia, ho guardato proprio dappertutto, ma davvero non lo trovo!! Che disastro disastroso!
Se risolti il Rebus capirai cosa ho lasciato a casa.




2. IL CRUCIVERBA

Trova i nomi delle cose e inseriscile nella griglia qui sotto.

	A	B	C	D	E
1					
2					
3					
4					
5					


3. STRUMENTI

Trova i nomi degli strumenti qui sotto: le loro iniziali formeranno il nome dello strumento che io so suonare: sono bravo braverò!



4. CAMUFFATO

Collega i puntini e scoprirai da cosa mi sono camuffato per il grande gioco!



5. SESTIGLIE

Le nostre sestiglie hanno i nomi delle vocali! Io che mi chiamo SCOVOLO sono nella sestiglia delle "O". Raggruppa i fratellini e le sorelline nelle sestiglie giuste.

SESTIGLIA DELLE A: _____

SESTIGLIA DELLE E: _____

SESTIGLIA DELL I: _____

SESTIGLIA DELLE O: Scovolo, _____



1. MI + SO + NODI + MENTI + CAT + O + DI + PORTA + RE + IL + SACCO + A + PELO = MI SONO DIMENTICATO DI PORTARE IL SACCO A PELO
2. Orizzontali: 1. MACCHINA; 2. VECCHIO LUPO; 3. ZAINO; 4. FORESTA; 5. GAVETTA; Verticali: A. UFO; B. COCCINELLA; C. TOTEM; D. ANELLO; E. PALLONE
3. 1. CHITARRA; 2. ARPA; 3. MANDOLINO; 4. PIANOFORTE; 5. ARMONICA; 6. NACCHERE; 7. ARCHI. Lo Scovolino suona la CAMPANAI
4. Lo Scovolino si è camuffato da barca.
5. Sestiglia A: Carla, Marta, Anna, Franca, Barbara; Sestiglia E: Fede, Ernes, Beppe, René, Lele; Sestiglia I: Michi, Titti, Sissi, Mimi, Milli; Sestiglia O: Rodolfo, Poldo, Bobo, Rocco, Orso.

Si parte? Si parte!



*Parte il Cerchio per il Volo, parte il Branco per la Caccia.
Si parte per le vacanze.
Preghiamo? Perché no, prima del viaggio?*

*Ascoltiamo la parola di Dio, dal Libro del Deuteronomio (6,4-8).
"Ascolta, Israele: il Signore è il nostro Dio, il Signore è uno solo.
Tu amerai il Signore tuo Dio con tutto il cuore, con tutta l'anima, con tutte le forze.
Questi precetti che oggi ti do, ti stiano fissi nel cuore."*

*La Parola di Dio è da ascoltare in silenzio.
La Parola ci chiama, ci invita a prendere la parola.
Prendiamo la Parola insieme con Davìd, cantautore (Salmo 25 (24) 4.5).*

*"Fammi conoscere, Signore, le tue vie, insegnami i tuoi sentieri.
Guidami nella tua verità e istruiscimi, perché tu sei il Dio della mia salvezza, in te ho sempre sperato."*

*La Parola ci invita a prendere il Volo e a partire in Caccia.
Diciamo insieme:*

"Veglia, Signore, sul nostro cammino."

*Una voce:
"Iddio onnipotente ed eterno: guida-sti Abramo alla sua terra, accompagnaci nel cammino e donaci la tua benedizione alla partenza, sia conforto e sostegno lungo la via, per Cristo nostro Signore."*

*Diciamo insieme:
"Amen".*



State andando velocemente verso le Vacanze di Branco e Cerchio, nuove avventure e impegni vi attendono... Non vi andrebbe per caso di... "mettere il naso e conoscere meglio" il posto dove andrete a fare il vostro campo?

Non si tratta di essere dei "ficcanaso" o degli impiccioni! ma solo di aprire bene le orecchie e gli occhi, munirsi di taccuino di volo o di caccia, penne e matite, e di andare a scoprire quante più notizie possibili.

Chiedete ai vostri capi se c'è la possibilità di avere qualche ora per fare una intervista alle persone che vivono nella zona dove si svolgono le vostre Vacanze di Branco e Cerchio: una guardia forestale, il parroco, un albergatore, una signora, un signore o dei bambini.

Cosa potete chiedere? Un po' di tutto:

la **storia del paese** fatti importanti passati o recenti, uomini/donne illustri nati o vissuti in quel posto, battaglie famose, monumenti, castelli...

le **tradizioni**: Santi e Patroni, cerimonie civili, sagre, feste popolari, gare fra quartieri, costumi e abiti tipici ...

l'economia e le **risorse**: industrie, fabbriche, agricoltura, pesca, turismo estivo e invernale, artigianato...

la **gastronomia**: piatti tipici, prodotti che vengono coltivati sul posto, ricette particolari...

Ficcanaso?



e tanti altri argomenti che, siamo certi, saprete trovare!

Si tratterà poi di mettere insieme tutte le informazioni e decidere come presentare il risultato finale: potrebbe essere un cartellone da tenere in sede per ricordare la vostra "impresa", oppure un piccolo opuscolo da dare ai genitori, così anche loro conosceranno meglio il posto dove voi siete stati in vacanza...

Cosa ne dite, potrebbe essere una idea?!?!?!?

Buon volo e buona caccia!







CRONACA
Scout in vacanza ritrovano i risparmi di Pinino il marinato
Nella foto: i bambini consegnano la borsa al Lupo di mare

Quattro ingegnosi bambini hanno recuperato i risparmi che Pinino il marinato aveva persi durante la tempesta del mese scorso. Grazie a questi soldi Pinino ha potuto aggiustare il suo barca che o'ra, in pol, si chiama BUONA AZIONE.



Sapete come si fa ad adottare un bambino a distanza? Basta impegnarsi, per esempio ogni anno, a raccogliere e inviare in un paese povero una certa somma di denaro per aiutare un bambino a crescere e a studiare. Si dice adozione a distanza perché il bambino che riceve il nostro contributo continua a vivere nel suo paese, magari a migliaia di chilometri da noi. Irene mi ha scritto per raccontare come il suo Branco è riuscito a mantenere questo impegno. Caro Gufo,

Un fratellino a distanza

mi chiamo Irene e ti scrivo da Corciano (Perugia) per raccontarti una importante novità del mio Branco: adottiamo un bambino a distanza. Abbiamo costruito degli oggetti molto semplici: animali, angioletti di pasta di sale, icone e biglietti con disegni realizzati al computer.



I più forti del Branco, Riccardo e Cesare hanno sistemato un tavolo davanti alla porta della Chiesa. Abbiamo messo tutti gli oggetti da noi costruiti sul tavolo insieme ad una scatola nella quale potevano essere inserite delle offerte: così quando la celebrazione della Messa è terminata, le persone che uscivano hanno potuto notare i nostri oggetti ed offrire qualcosa per acquistarli. Molte persone hanno lasciato del denaro senza prendere nulla, tanto che alla fine qualcuna delle nostre costruzioni è rimasta sul tavolo. Così al ritorno in tana ognuno di noi si è preso un biglietto, oppure un'icona o un animale o un angioletto: li abbiamo portati a casa e venduti a parenti ed amici. Il denaro ricavato dalla vendita è stato riposto in un salvadanaio che avevamo ricevuto in una delle nostre cacce: dentro di esso inseriremo tutte le offerte che raccoglieremo per poter adottare un bambino a distanza.

Irene Dell'Anno
Branco Mowha
Corciano 1 (PG)

Anche il vostro Branco e Cerchio potrebbe prendere un impegno come questo: provate a parlarne con i vostri Vecchi Lupi e Coccinelle Anziane!

Gufo

@ e-mail: @ @
giochiamo_scout@libero.it

La Posta di Giochiamo
C.P. 11
42100 Reggio Emilia