



in questo numero...

clicca qui!



Lupetti, coccinelle e posta elettronica

Sappiamo che molti fratellini e sorelline hanno imparato a scuola o con i loro genitori ad usare bene il computer. E qualcuno sa anche usare la cosiddetta posta elettronica, quella dell'ormai famosa chiacchierina "@".

Bene, d'ora in avanti potrete scriverci utilizzando anche questo mezzo. Noi della redazione vi aspettiamo e vi risponderemo dall'indirizzo:

giochiamo_scout@libero.it

La redazione

Redattrice capo: Maria Grazia Berlini

Redattori: Camillo Acerbi, Emanuelle Caillat, Mons. Giovanni Catti, Lorenzo Garavaldi, Anna Maria Guidi, Mauro Guidi, Ivana Lombardini, Frà Luciano Pastorello, Vittoria Perini, Marco Quattrini, Gianfranco Zavalloni **Collaboratore:** Roberto Papetti

Illustratore e grafico: Vittorio Belli • **Immaginazione:** Simona Pasini

SCOUT - Anno XXVII - Numero 8 - 26 marzo 2001 - Settimanale
- Spedizione in abbonamento postale -45% - art. 2 comma 20/b legge 662/96 - L. 1000 - Edito da Nuova Fiordaliso S.c. a.r.l. per i soci dell'Agesci - **Direzione e pubblicità:** Piazza Pasquale Paoli, 18 - 00186 Roma - **Direttore responsabile:** Sergio Gatti - Registrato il 27 febbraio 1975 con il numero 15811 presso il tribunale di Roma. **Stampa:** So.Gra.Ro., via I. Pettinengo 39, Roma - Tiratura di questo numero 65.000 - Finito di stampare nel marzo 2001

2. Editoriale
Vi racconto una storia
3. Vita di Branco/Cerchio
Ehi... come mi trovate?!
6. Baloo
Il muro che cade a Pasqua
7. Mani abili
Intorno all'albero di... Pasqua
13. Saggezza di Branco/Cerchio
I segni della Primavera
15. Biblioteca di Branco/Cerchio
La fabbrica di cioccolato
18. Giochi
I giochi dello Scovolino
22. Consiglio degli Anziani
La volpe ferita
24. Fumetto
Il palazzaccio
28. Fratellini e sorelline d'Europa
Grecia
30. Posta
Piccole orme, grandi occasioni
31. Corrispondenti

in copertina foto di Roberto Franzoni

Chiuso in redazione il 9 marzo 2001



Associato all'Unione
Stampa Periodica Italiana



*La rivista è stampata su carta riciclata,
sbiancata in assenza di cloro.*

SCOUT GIOCHIAMO



a pag. 7
**SPECIALE
PASQUA**



a pag. 15
**LA FABBRICA
di CIOCCOLATO**



a pag. 22
**LA VOLPE
FERITA**

GIOCHIAMO



Anno XXVII - n. 8 - 26 marzo 2001
Settimanale - Spedizione in
abbonamento postale -45% art. 2
comma 20/b legge 662/96
Taxe Perçue - Tassa
Riscossa - Roma (Italia)



vi racconto una storia

"Lo sai che Dio possiede un negozio? Entri nel negozio e vidi un angelo al bancone. Meravigliata domandai: Santo angelo del Signore, cosa vendi qui?"

- "Tutti i doni di Dio", rispose l'angelo.
 - "E costano molto?" domandai.
 - "Non costano nulla, è tutto gratis".
- Contemplai il negozio e vidi che c'erano brocche di amore, barattoli di vetro di fede, abbastanza felicità e salvezza per me e per la mia famiglia.*

• "Per favore, voglio l'amore di Dio, tutto il suo perdono, un barattolo di fede, abbastanza felicità e salvezza per me e la mia famiglia". Allora l'angelo preparò e mi diede un piccolo pacchettino, che stava appena nella palma della mano. Incredula dissi:

- "Ma com'è possibile che sia tutto qui?"
- Sorridendo, l'angelo rispose:*
- "Mia cara sorella, nel negozio di Dio non vendiamo i frutti, ma solo le sementi. Tu piantale!".

Bella questa storia, vero? Me l'hanno inviata dal Brasile Paola Berlini e Giusy Mancini.

Anche la natura ci aiuta in questo periodo a vivere questo messaggio: c'è un periodo di attesa, in cui i semi stanno nella terra pronti a germogliare. I semi nascono solo se sono piantati con cura,

amore e tanto lavoro. Anche le cacce e i voli richiedono a tutti un impegno: in questo periodo passano dalla Quaresima per portarci all'incontro gioioso con la Resurrezione del nostro fratello Gesù e la nostra nuova nascita. Buona caccia e buon volo e buona Pasqua di Resurrezione a tutti i fratellini e le sorelline che sono nella pista della gioia, insieme nello spirito della Famiglia Felice.



EH!... COME MI TROVATE?

Ciao a tutti, fratellini e sorelline! Questa volta ho bisogno di tutta la vostra attenzione, perché devo chiedervi un parere sincero. Mi è capitato infatti, in più di uno dei miei giringiro sottosopra la giungla e il bosco, di incontrare amici e conoscenti che mi hanno... diciamo... un po' criticato per via del mio aspetto fisico!

Qualcuno mi ha detto che sono trasandato e mi sono lasciato andare, qualcun altro mi ha chiesto se non mi sentivo bene, altri ancora mi hanno fatto capire che sono invecchiato e non certo in forma.

Altri ancora mi hanno detto che assomiglio a... meglio che non ve lo dica!

E voi che ne pensate? come mi trovate? Vi sembra molto cambiato dall'ultima volta che ci siamo incontrati?

Non mi sembra poi così male e so che mi aiuterete a risolvere questo dubbio.

Ma è molto più importante se avrete la stessa attenzione verso questi bei tipi che vi voglio presentare: sono gli ultimi arrivati, in Cerchio e in Branco, e hanno bisogno di noi, più di tutti, proprio perché sono gli ultimi arrivati.

Occhio, dunque (e se ve lo dico io, che sono una talpa...!)

Buon volo e buona caccia da
Erik la talpa



Il cucciolo



Siamo di uno stesso sangue, voi ed io: anche se sono uno fra gli ultimi arrivati in Branco, conosco ormai bene le Parole Maestre e so anche che essere cortesi con tutti è molto importante nella giungla.

Me lo hanno insegnato bene i Vecchi Lupi e anche i lupi più anziani fanno del loro meglio per essermi sempre di esempio.

Non è passato molto tempo da quando sono stato accolto in Branco ed è risuonato per me il lungo ululato di Akela, che ripeteva alla Rupe del Consiglio "Guardate, guardate bene o lupi... conoscete la Legge!"

So che proprio la Legge mi ricorda sempre che la giungla è grande e il cucciolo è piccolo: ma so anche che con l'aiuto dei Vecchi Lupi e di tutti i lupi anziani del Branco posso diventare un lupo veramente in gamba.

Buona caccia, dunque a tutti voi!



La cocci

Buon volo a tutte voi, coccinelle: fin da quando sono stata accolta in Cerchio, io, Cocci, ho avuto una gran voglia di andare alla ricerca dei miei sette punti neri.

Mi è stato detto dalle coccinelle anziane che, se qualcosa viene smarrito, cercandolo è sempre possibile ritrovarlo!

So che molti saranno i voli che dovrò fare, da sola o con tutto il Cerchio, e molti sono i sentieri che dovrò percorrere per riuscire a trovare i miei sette punti neri.

Ma so anche che con l'aiuto di tutte voi, delle coccinelle anziane e di tutte le coccinelle del Cerchio riuscirò a conquistarli, uno alla volta, tutti quanti.

Facendo sempre del mio meglio e per essere portatrice di gioia e di fortuna per tutti quelli che incontrerò.

E quando il mio viaggio sarà finito, potrò anch'io aiutare le altre Cocci e dividere con loro i miei punti.

Buon volo, allora!





Baloo

il muro che cade a Pasqua

Un muro può essere la parete di una casa dove la famiglia vive insieme. Ma un muro può essere anche il recinto che chiude una proprietà o addirittura una barriera: ricordate quella che divideva la Germania Est dalla Germania Ovest? Ora, fortunatamente, quel muro non esiste più e la Germania è unita. Un muro, però, potrebbe anche non essere fatto di mattoni! Pensate a quando due persone non si parlano più, non si salutano, perché hanno litigato oppure perché una ha fatto torto all'altra. Noi diciamo che tra loro c'è come un muro. Lo stesso succede quando allo stadio qualcuno fa "buuh!" appena un giocatore di pelle nera tocca il pallone. L'apostolo Paolo dice che Gesù, facendosi uomo, ha fatto cadere il "muro" di divisione tra il popolo eletto e i popoli pagani, che non conoscevano il vero Dio. Gesù ci ha insegnato anche come fare cadere tante barriere che impediscono agli uomini di riconoscersi ed accettarsi come fratelli e figli dello stesso Padre. Dietro una pietra si voleva far tacere per sempre la voce di Gesù morto sulla croce. Invece la pietra della tomba è rotolata via e Gesù è risorto. Così la voce del perdono, dell'amore, della pace è arrivata fino a noi.

A voi, Lupetti e Coccinelle, il Papa affida un messaggio fortissimo: *"È importante che i bambini e i ragazzi, specialmente se cristiani, crescano con la mentalità dell'incontro con ogni persona, imparando a riconoscere in ciascuno un fratello. È così che si diventa apostoli di pace"*.

E si impara a costruire un mondo più bello, senza divisioni né barriere.
Buona caccia e buon volo

Baloo



SPECIALE PASQUA



Mani abili

Intorno all'albero di ... Pasqua



Sapevate che anche Pasqua ha i suoi alberi pieni di decorazioni e di colori? Realizzarli è semplicissimo: basta procurarsi rami secchi e fiori finti e arricchirli di uova vere fatte da noi e di altri simboli pasquali quali colombe, pulcini, coniglietti.



facciamo i biscotti a forma di uovo

Per circa 30 biscotti occorrono:

- 250 g di farina
- 75 g di zucchero
- 1 bustina di zucchero vanigliato
- 1 uovo
- 100 g di burro e margarina
- pellicola trasparente

per la guarnizione:

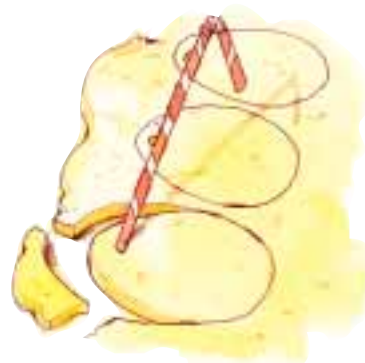
- 150 g di zucchero a velo
- 1 albume
- granella di zucchero colorata e decorazioni per biscotti
- 1 cannuccia spessa
- nastri sottili colorati



Per preparare la pasta:

- 1 mescola la farina con lo zucchero e lo zucchero vanigliato
- 2 aggiungili l'uovo e il burro a pezzetti e lavora tutto rapidamente
- 3 ferma una pala di pasta, sistemala al fresco per un ora avvolta nella pellicola trasparente
- 4 stendi su una superficie infarinata la pasta col matterello fino ad uno spessore di mezzo centimetro
- 5 taglia la pasta a forma di uovo e con la cannuccia fera l'estremità di ogni biscotto
- 6 dischi su una teglia unta i biscotti e con l'aiuto di un adulto cuoci nel forno caldo (200° C.) per 8-10 minuti
- 7 stacca i biscotti dalla teglia e falli asciugare.

prepariamo la pasta per i biscotti



per guarnire

- setaccia lo zucchero a velo e mescolalo con l'albume leggermente sbattuto fino ad ottenere una glassa densa
- spalma i biscotti con la glassa
- decora con granella di zucchero, ecc. quando la glassa comincia ad asciugarsi.

Per decorare puoi anche utilizzare le caramelle di zucchero che più ti piacciono.

A te decidere quanti mangiarne, offrirne e appenderne con il nastro sottile al albero di Pasqua.



Vuoi rendere particolarmente invitante la tua tavola pasquale?

Realizza un effetto speciale per le uova sode augurali da sistemare a centro tavola: dopo averle fatte rassodare, ruotale sul piano del tavolo facendo una leggera pressione con la mano per crearne i gusci, poi con l'aiuto di un coltello, tagli qualche pezzetto di guscio da ogni uovo. Infine immergi le uova nell'acqua in cui hai aggiunto un colorante da pasticciere. Le uova sembreranno di alabastro, ma saranno commestibili.



uova di marmo...





Ogni commensale della colazione e del pranzo di Pasqua potrebbe avere tovaglietta e segnaposto personalizzati. È sufficiente procurarsi del cartoncino bianco, giallo e rosso, un paio di forbici, un pennarello nero e uno stick di colla.

Una tovaglietta



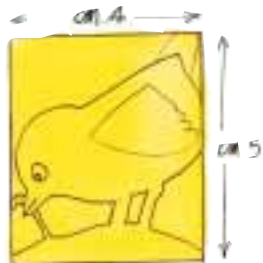
Sul cartoncino bianco disegna e ritaglia una sagoma di gallina più grande del piatto.

Incolla il cartoncino giallo sul becco e il cartoncino rosso sulla cresta e i bargigli (sotto il becco).



Un segnaposto

Sul cartoncino giallo disegna e ritaglia la sagoma di un pulcino di 5 cm di altezza e 4 cm di larghezza. Sul cartoncino rosso disegna e ritaglia la base di appoggio, che va piegata a metà. Scrivi il nome di ogni invitato sul cartoncino.



i segni della primavera

Cercavamo i segni della primavera.

Segni sicuri, da non discutere.

Vedemmo gli amici del vento, si dondolavano alle correnti d'aria, erano gli anemoni fioriti.

Distinguemmo i fiori giallo-verdastri di un alloro.

Pensammo subito al torrone e al marzapane, alle mandorle, davanti ai fiori bianchi di un mandorlo.

I fiori del mandorlo annunciano la primavera, i fiori nascosti del fico annuncieranno l'estate a chi capisce il linguaggio degli alberi, degli arbusti e dei fiori spontanei.

Dice Gesù.

"Considerate i gigli del campo, come crescono.

Non faticano, non filano. Ora, io vi dico: nemmeno Salomone, con tutta la sua gloria, era vestito come uno di questi" (Luca 12, 27).

"Osservate il fico, e tutti gli alberi. Quando germogliano, da voi stessi, a quella vista, conoscete che l'estate è vicina" (Luca 21, 29, 30).

Mentre gli esperti riconoscevano i voli di cutréttolo ballerine, di torcicolli e di rondini, noi sentiamo i tik, tik, tik e poi i trrrr e i tserret di uno scricciolo. Non erano anche questi segni sicuri di primavera?

Ma quali sono le stagioni nell'emisfero meridionale, quello dove si trova il sud? E' giusto pensare alle stagioni in Australia, dove si trova il nostro amico Piero.

E' giusto pensare alle stagioni in Cile, dove si trova la nostra amica Fresia.

Su questo pianeta Terra, vagante nello spazio, siamo compagni di viaggio.



Piccole Orme

CALENDARIO 2001

Toscana	San Marco In M.ni (Ar)	Giochiamo Con La Natura	22/25 Giugno
Toscana	Sereto (Ar)	Alla riscoperta dei giochi del passato	22/25 Giugno
Sardegna	Zona Di Nuoro	Mani Abili "Le Maschere"	28-29-30 /4 - 1/5
Marche	Beato Angelo a C. (An)	Formazione religiosa ed attivita' manuale	12/13/14 Aprile
Marche	S. Lorenzo A Treia (Mc)	Formazione religiosa ed attivita' manuale	6/7/8 Luglio
Abruzzo		Amico di S. Francesco/Attore/Amico della Natura	28/29/30
Piemonte	Pian Belfe' (To)	Camp'a Cavallo	29 Giugno 21 Luglio
Piemonte	Pian Belfe' (To)	Camp'a Cavallo	29 Giugno 21 Luglio
Piemonte	Alta Val Susa (To)	Sulla Cima Dell'olimpio	15/18 Giugno
Liguria	Vara (Sv)	Abilita' Manuale/Natura	2/5 Settembre
Liguria	Vara (Sv)	Abilita' Manuale/Natura	2/5 Settembre
Trentino	Pralungo (Tn)	Attivita' Manuale	29-30/ 4 1/5.
Veneto	Verona	Vivere pienamente il proprio tempo /Essenzialita'	28/6 1 Luglio
Veneto	Da Definire	Vivere pienamente il proprio tempo/Essenzialita'	2/5 Agosto
Friuli V. G.	Da Definire	Abilita' Manuale	15/17 Giugno
Friuli V. G.	Da Definire	Abilita' Manuale	15/17 Giugno
Friuli V. G.	Da Definire	Natura/Abilita' Manuale	31 Agosto 2 Sett.
Friuli V. G.	Da Definire	Abilita' Manuale	Gennaio 2002
Sicilia	Acireale	I Pupi Siciliani	22/26 Agosto
Sicilia	Siracusa	Il Papiro	22/26 Agosto
Sicilia	Cefalu'	Il Mosaico	22/26 Agosto
Sicilia	S Stefano di MamastroLa	Ceramica	22/26 Agosto
Sicilia	Favignana	La scultura della pietra	22/26 Agosto
Sicilia	Messina	La Pasticceria	22/26 Agosto
Sicilia	Vittoria	La Lavorazione Del Legno	22/26 Agosto
Emilia R.	Da Definire	Da Definire	22/24 Giugno

... e il logo?

A proposito di Piccole Orme, vi ricordate che un po' di numeri fa abbiamo lanciato il concorso "Disegna il logo per le Piccole Orme"? Da allora abbiamo ricevuto un po' di disegni da tutta Italia e una commissione li sta valutando. Insomma non ci siamo dimenticati di quel concorso, ma ci vuole sempre un po' di tempo per restituire i risultati. E a proposito di risultati, non perdetevi i prossimi numeri di Giochiamo!

Chi, mangiando una tavoletta di cioccolato, troverà uno dei cinque biglietti d'oro, potrà visitare la Fabbrica di Cioccolato Wonka e riceverà in premio una provvista di dolci che gli basterà per il resto della sua vita!

Ecco i cinque vincitori:



La fabbrica di cioccolato

di Roald Dahl

Augustus Gloop, golosissimo e grassissimo, non pensa che a mangiare e bere; non c'è altro che gli interessa.

Violetta Beauregarde, mastica cicche in ogni momento, non riesce a stare senza.

Veruca Salt, viziaticissima, ogni volta che qualcosa le piace, insiste e fa storie finché non l'ha ottenuta.

Mike Tivù, sta davanti al televisore dalla mattina alla sera, guarda di tutto e non se ne sa staccare.

Charlie Bucket, poverissimo, riesce a mangiare una tavoletta di cioccolato solo il giorno del suo compleanno.

Con la guida del signor Wonka, i cinque visitano la fabbrica, i cui operai sono stranissimi ometti piccoli piccoli, gli Umpa-Lumpa, allegri e canterini. La visita, però, si trasforma presto in una straordinaria avventura: ad ognuno dei vincitori capita qualcosa di strano, che gli Umpa-Lumpa festeggiano con lunghe filastrocche.



Prova a ricostruire le filastrocche, inserendo al posto dei puntini i pezzi di parole che trovi al centro delle due pagine (ad ogni trattino corrisponde una lettera)

"Augustus Gloop! Augustus Gloop!

dentro il f...e hai fatto p...!
M... e bevi a sa...tà,
ma non ti n... di b...!
Sei sempre stato un gran
p...o,
senza mai d...e nie... di ...lo.
Avido, in...do, go... e ghi...
guarda come ti sei ri...o."



**"Che b...to vi..., che ...ta c...a
r...are la g...a a...cosa!!
Chi m...a c...e o fuma sig...
prima o poi, è sicuro, ci ri...."**



**"Veruca Salt, b...a,
vi...; giù per lo sc...o,
è stata get...!
Chi l'avrà resa così
smo...osa, imper...e, ego...,
e ...osa?
Cosa ben ...ste, ma almeno a...tà
la col... è anche di m... e p...!"**

NOI NTE TATA ONTA' AMBIN LOOP PA
BEL UBRI ISTA ASTIC SSONO OMM LEBU
LIZZATI TRI ARETTE OTTO RFI
GOR NOTIZZA AR ERVEL PPICCI
ANMA METTE TINENT LEVIS
DANDO DOTT ASSICC BRUT IUM RUT
VATO UTRI OS ARIC
ICCH UMIN ME ZIO
DOTT ANGIA
ZIE ZIATA
ORCELL



**"Taluni po...o stare per
ore muti guar...
il te...ore.
Se... immoti, ip...ti,
come ...achi para...
con il c...lo telela... in
un m...io te...cato."**

Manca solo Charlie Bucket: se vuoi sapere cosa gli accadrà e cosa è successo esattamente ai suoi compagni di avventura, leggi "La Fabbrica di Cioccolato" di R. Dahl.

Ciao sono io, lo Scovolino!
Questa volta voglio preparare tanti dolci!
Buoni buonissimi!

I giochi dello Scovolino

1. RE+ BUS

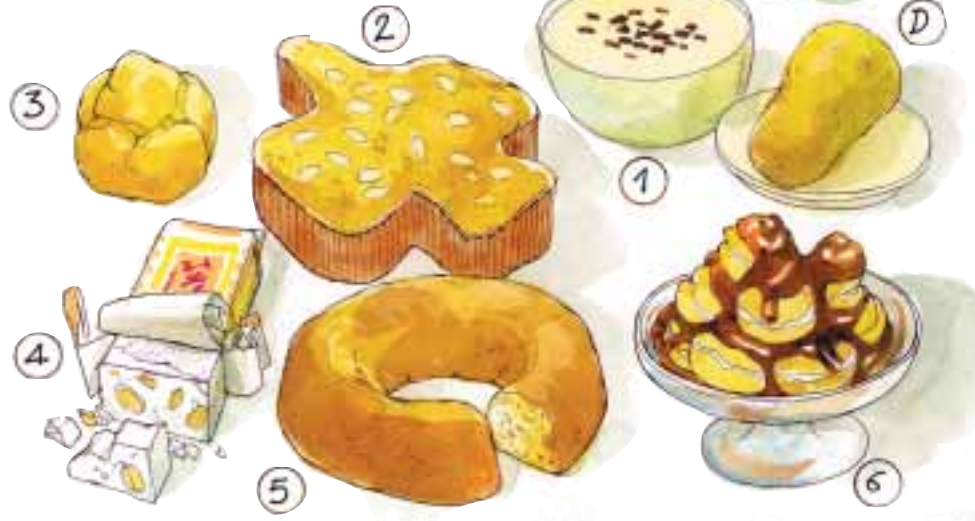
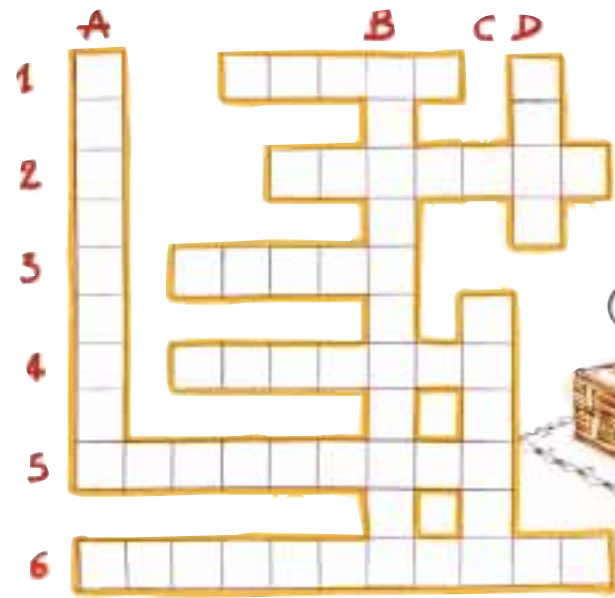
Ecco perché mangio tanti dolci!!



2. IL CRUCIDOLCI

Trova i nomi dei dolci e inseriscili nella griglia!!


Che fame!



3. IN CUCINA

Ho preparato dei biscotti a forma di lettera, ma non riesco a ricostruire il mio messaggio.

Ci prego ci prego, aiuto!



4. LA CREMA

Mi puoi aiutare a scegliere gli ingredienti per fare un'ottima crema? Qui nella mia cucina c'è un po' di confusione... Strano stranissimo...

1. _____
2. _____
3. _____
4. _____ (facoltativo)
5. _____
6. _____



4. LA FRUTTA

Sapresti mettere in ordine la frutta sparsa qui sotto, secondo le stagioni?

INVERNO

AUTUNNO

PRIMAVERA

ESTATE



1. LO + ZUCCHE + RO + È + PIE + NODI + VITA + DATA + N + TA + CARI + CA = LO ZUCCHERO È PIENO DI VITA: DÀ TANTA CARICA!
 2. Orizzontali: 1: Crema; 2: Colomba; 3: Bigné; 4: Torrone; 5: Ciambella; Verticale: A: Montblanc; B: Millefoglie; C: Gelato; D: Babbà.
 3. W LA MERENDA.
 4. 1: Zucchero; 2: Uova; 3: Latte; 4: Cacao; 5: Farina; 6: Limone.
 5. INVERNO: Arancia, Mela; PRIMAVERA: Fragola, Ciliegia; ESTATE: Pesca, Albicocca; AUTUNNO: Castagna, Melagrana.

Soluzioni



La volpe ferita

La giovane volpe aveva corso tutta la mattina, sempre più impaurita e stanca. "Perché poi c'è ancora gente che si diverte a dare la caccia alle volpi con i cavalli e con quei cani che non ti lasciano un momento?" si stava chiedendo la volpe, quando una fiammata era arrivata vicinissima alla zampa posteriore destra e un dolore forte e acuto l'aveva fatta sussultare. Non c'era tempo da perdere, bisognava scappare e nascondersi, ma dove? Ecco poco lontano un grossissimo masso con una profonda spaccatura dove ci si pote-



va stare anche se molto stretti. Fortunatamente i cani avevano preso un'altra direzione e la giovane volpe si era raggomitolata il più possibile, ma adesso iniziava ad avere sete, aveva bisogno d'acqua, non poteva resistere per molto tempo. Proprio dentro a quella spaccatura viveva un bel ghiacciolo, di quelli che si formano all'inizio dell'inverno e si sciolgono in primavera. Si era un po' spaventato sentendo il rumore e vedendo il suo posto occupato dalla volpe ma capiva che c'era del pericolo.

La volpe non era in grado di parlare, aveva soltanto chiesto scusa a quel ghiacciolo per avergli occupato il suo spazio, si era sentita rispondere che non importava e che doveva stare calma. Nello stesso momento una goccia d'acqua era caduta sulla testa della volpe, che sempre più stanca, cominciava a disperare di poter uscire da quella tana di fortuna. Passavano le ore e la notte si annunciava lunga e incerta, la volpe continuava ad avere caldo e poi freddo, scottava e aveva paura; ogni tanto però una goccia la rinfrescava dandole sollievo. Finalmente si era fatto giorno e la volpe, con molta prudenza, era strisciata fuori dalla

tana, aveva guardato la ferita e aveva provato a stare in piedi. Il dolore era ancora molto forte, ma si sentiva abbastanza sicura. Ricordava ancora la sensazione di fresco che quelle gocce gli avevano dato durante la notte, voleva ringraziare il ghiacciolo per l'acqua, ma quando aveva guardato dentro alla tana non aveva trovato altro che terra bagnata nel punto in cui lei era stata sdraiata. Del ghiacciolo nessuna traccia. Sì, quel ghiacciolo che doveva sciogliersi in primavera, lo aveva fatto quella notte, quando mancava ancora qualche mese, per salvare la volpe ferita.

Non aveva pensato alla sua vita, ma a quella della volpe."

Un bell'esempio di...."sacrificio" non pensate sorelline e fratellini? Dare la vita per gli altri!

La Quaresima, il tempo in preparazione alla S.Pasqua, ci può aiutare a compiere gesti d'amore e di "sacrificio" ancora più importanti, e noi, fratellini e sorelline del C.d.A., possiamo farli seguendo l'esempio del no-



stro Amico più grande, Gesù, che ha donato la sua vita per i nostri peccati perché noi potessimo "rinascere a vita nuova".

Piccole rinunce, buone azioni, impegni, "fioretti", cose che una coccinella e un lupetto fanno normalmente, devono acquistare forza e diventare un impegno da "grandi" che dimostrano di avere capito, o stanno capendo, cosa vuol dire avere a cuore il bene degli altri.

Allora la nostra gioia sarà grande, ci sentiremo più uniti al nostro Amico, più capaci di costruire un mondo migliore dando un esempio di generosità.

Chiediamo ai Vecchi Lupi e alle Coccinelle Anziane di aiutarci a mantenere i nostri impegni e il giorno di Pasqua sarà davvero una grande festa con Gesù risorto.







NON LASCIATEMI INDIETRO, CHE HO PAURA!

ORSO, TORNIAMO INDIETRO! NE LA SIO FACENDO SOTTO!

ASPETTA, VOGLIO VEDERE COSA C'E' DI LA'...



?!

LAP! LAP! LAP!



ENTRATE PURE! NON C'E' NESSUN PERICOLO!



CRACK!

?!



AAAAH!

AIUTO!

?!!



ANDIAMO VIA, ORSO, CI SONO I FANTASMI!

NON ESISTONO I FANTASMI, E POI IO HO UNA MISSIONE DA COMPIERE...



ECCO IL VOSTRO FANTASMA!

BELLI!

STUPENDI!

CHE CARINI!



SAI, ORSO, LA TUA IDEA DELLA FESTA PER IL NONNO E' VERAMENTE BUONA!

POTREMMO CHIEDERE AD ARIELA E ARCANDA DI ORGANIZZARLA TUTTI INSIEME!

GRAZIE, CI SPERAVO PROPRIO!



FRA DUE SETTIMANE MIO NONNO COMPIE OTTANT'ANNI: IO VOGLIO ORGANIZZARGLI UNA FESTA PROPRIO QUI DOVE E' NATO. SE NON VOLETE AIUTARMI FARO' DA SOLO.



ORSO, STAI ATTENTO!

NON FARLO!



TANTI AUGURI A TEEEEE

CHE BEL REGALO, ORSO! NON ME LA RICORDAVO COSI' BELLA QUESTA CASA!

AUGURI NONNO!



Che cosa ho in comune con un portoghese, uno spagnolo, un francese, un belga, un olandese, un danese, uno svedese, un finlandese, un lussemburghese, un inglese, un irlandese, un tedesco, un austriaco e un greco?
 Abitiamo nelle stesse poste! Sì, facciamo tutti parte della UNIONE EUROPEA! Allora, usciamo di casa e andiamo a conoscere i nostri vicini

Previame a bussare da Σοτιριο [Sotiris]!

Fratellini e sorelline della GRECIA

SONO UN λυκοπουλο [likòpulo]

Sì, sono un lupetto anch'io! Faccio parte dell' agelì [αγέλι] (il branco). In Grecia non ci sono le Cocci, esistono però gruppi di scout che, invece di trascorrere le Vacanze di Branco/Cerchio in montagna, navigano lungo le splendide coste del nostro paese! Che meraviglia! La nostra camicia è gialla, il nostro cappellino verde a righe gialle, proprio come il vostro.

A CHE COSA GIOCO

Avete notato che in Grecia utilizziamo un alfabeto particolare? Provate a indovinare cosa significano le parole qui sotto. Aiutatevi con la pronuncia: scoprirete che molte parole italiane assomigliano al greco!

Greco	[pronuncia]	Soluzione
στυλο	[stilo]	penna
χρονος	[cronos]	tempo
θερμος	[termos]	caldo
αστρο	[astro]	stella
μεγαλος	[megalos]	grande



VADO A SCUOLA

La scuola elementare "primaria" dura 6 anni, dai 6 ai 12 anni. Alla fine della primaria non ci sono esami conclusivi, ma si passa direttamente al "Ginnasio", cioè la scuola media!

IL MIO PANINO PREFERITO

*Per il pranzo al sacco, mi preparo un bel panino con la "feta", un morbido formaggio da spalmare!
 Per la merenda invece preferisco un ottimo yogurt greco, la specialità nazionale!*



LE PAROLE CHE USO

Ciao	γεια	[ya]
Amico	φιλος	[filos]
Giochi	παιχνιδι	[pehniði]
Lupo	λυκος	[licos]
Giungla	ζουγκλα	[zungla]
Bosco	δασος	[dassos]
Coccinella	λαμπριτσα	[lam]





Corrispondenti

Foto di Gaetano Ladisa



Dov'è finito il Branco "Waingunga" del Bari 1: sembra davvero sia giunto alle Tane Fredde!

In realtà durante le ultime Vacanze di Branco i lupetti e le lupette hanno visitato Craco, borgo medievale situato in Basilicata, nella provincia di Matera. Esso costituisce un centro di interesse per lo studio dei fenomeni franosi; infatti il paese è stato quasi totalmente distrutto da una serie di frane sviluppatasi tra il 1959 e il 1972.

In seguito all'alluvione del 1979 la situazione è notevolmente peggiorata e sembra che anche il terremoto del 23.11.80 abbia contribuito ai dissesti delle abitazioni. Di qui la decisione di trasferire il paese: dai 1800 abitanti del 1963 si è passati adesso a circa 900, insediati a valle in località Peschiera. L'ultima abitante di Craco, una anziana vecchietta che non aveva mai voluto abbandonare la sua casa, è stata allontanata nel gennaio 1991. Il totale abbandono ed il paesaggio tanto brullo da sembrare lunare lo rendono così suggestivo da meritargli l'appellativo di "terra della frane" o "paese fantasma".



Cari Vecchi Lupi e Coccinelle Anziane, siamo Daniela, Clelia, Federica, Alessandra e Letizia, un gruppo di Coccinelle che ha partecipato ai campetti di Piccole Orme dell'estate scorsa.

Vi scriviamo perché vogliamo dirvi che sarebbe un peccato non far partecipare i Lupetti e le Coccinelle alle Piccole Orme, perché perderebbero l'occasione di imparare tante cose, di giocare e scherzare con altri bambini. Inoltre vorremmo dirvi che le Piccole Orme offrono una vasta scelta: natura, terracotta, ceramica, cartapesta, musica, ... quindi potrete arricchire di diverse esperienze i vostri Branchi e Cerchi.

*Se deciderete di far partecipare i vostri Lupetti e le vostre Coccinelle al campo sulla natura impareranno a conoscere e a rispettare la natura attraverso spiegazioni molto curate, ma non passeranno tutto il tempo a far questo, potranno fare nuovi giochi e cose molto allegre. Faranno escursioni e vivranno non solo a contatto con la natura ma anche assieme ad altri scouts di altri paesi. Potranno avere ricordi felici quando vedranno la loro foto su **Giochiamo**.*

Piccole Orme Grandi Occasioni



Se invece parteciperanno al campo sulla terracotta o sulla ceramica potranno imparare a fare le cose con le proprie mani, a dipingere e creare cose con il das. Potranno fare l'esperienza unica di visitare le gravine di Grottaglie e anche qui giocheranno e potranno fare nuove amicizie.

**Buon Volo e Buona Caccia a tutti,
Cerchio Millefiori Rutigliano 1**



Piccole Orme
Vara - Liguria settembre 2000